

Kvartalsrapport

Q3 2024





Hovedpunkter

PROSENT
9,5
ROE

MNOK
32,8
Resultat etter skatt

PROSENT
47,2
Kostnadsprosent

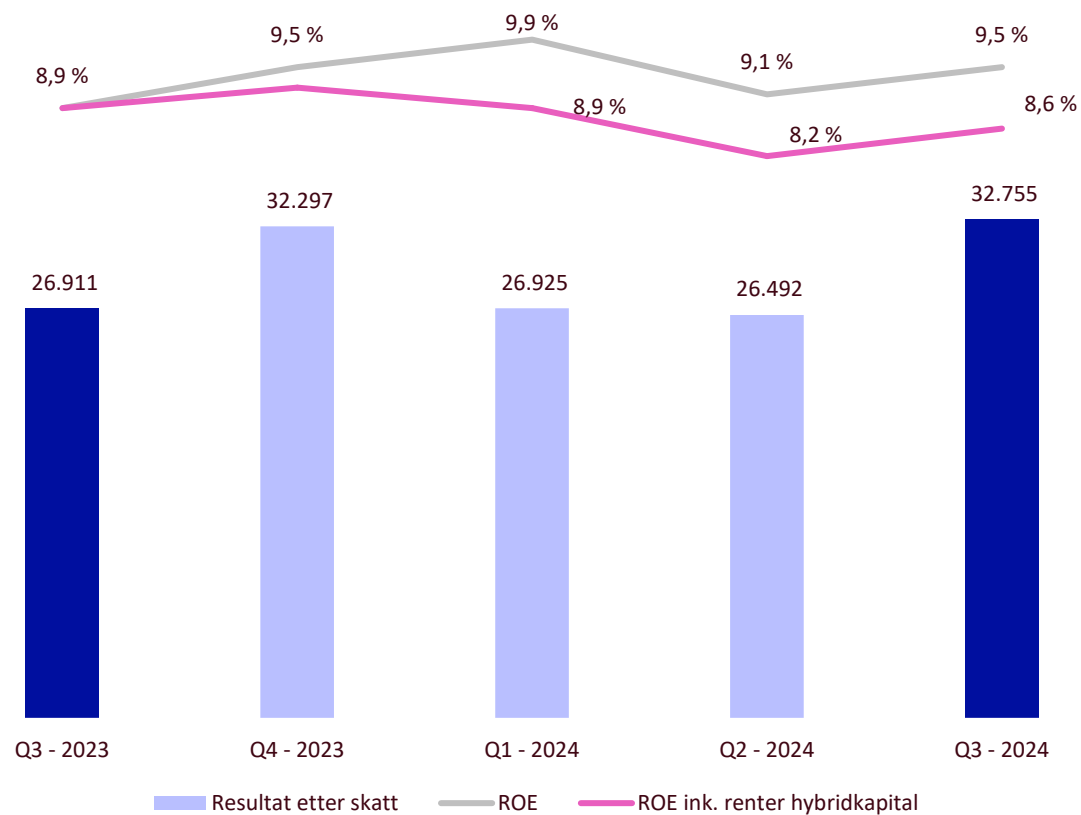
PROSENT
17,8
Ren kjernekapital

PROSENT
17,2
Utlånsvekst

MRD. KR
15,1
Forretningskapital



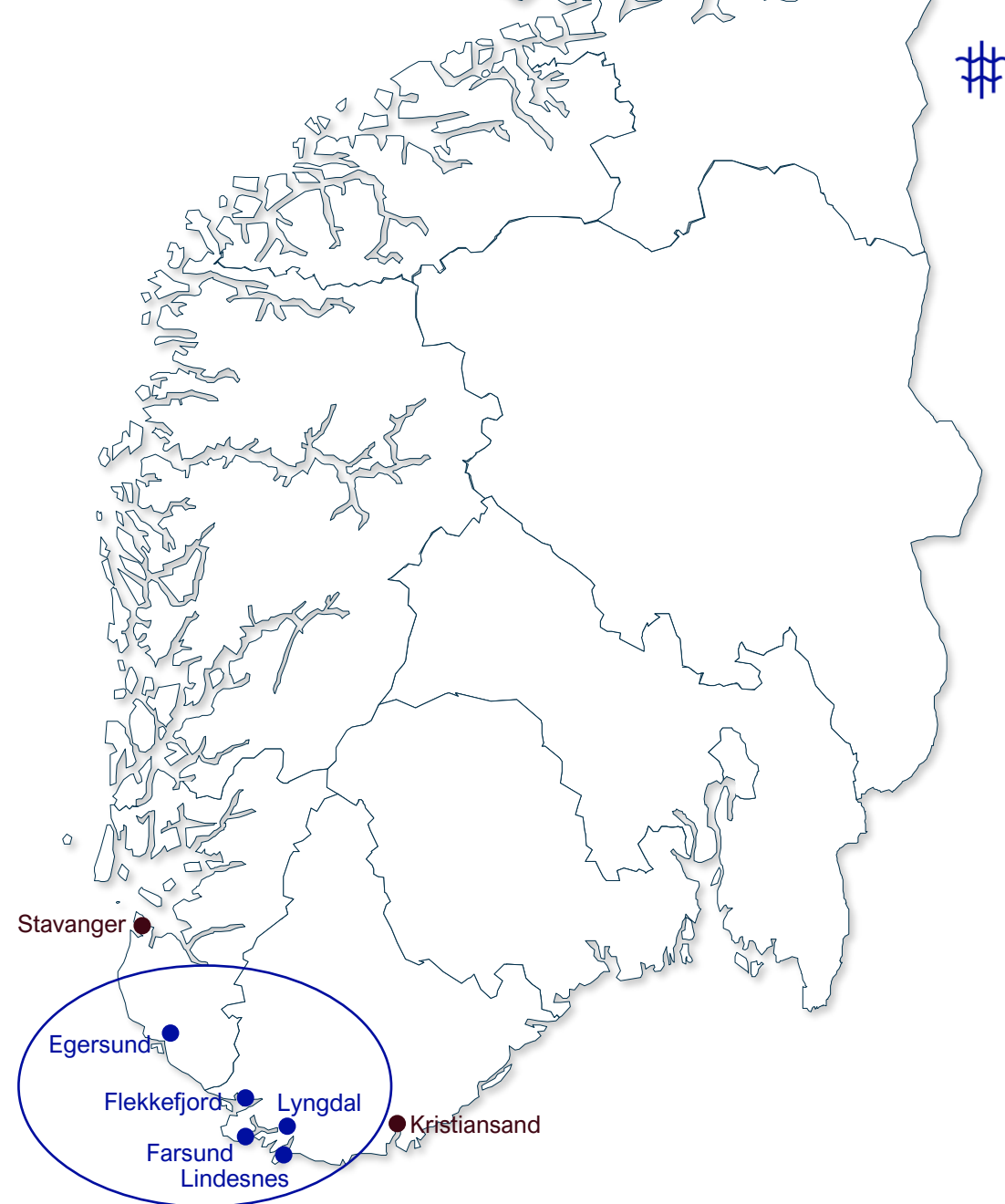
Resultatutvikling



- Beste kvartalsresultat noensinne
- Resultat på 32,8 mill kr i tredje kvartal (26,9 mill kr i fjor)
- ROE (egenkapitalavkastning etter skatt) på 9,5 %
- Utlånsvekst på 17,2 %
- Innskuddsvekst på 8,9 %
- Reduserer kostnader fra Q2 - kostnadsprosent i Q3 på 47,2 %
- Normaliserte tap - 1,7 mill kr i tredje kvartal (2,7 mill kr i fjor)

Flekkefjord Sparebank

- Flekkefjord Sparebank har historie tilbake til 1837, da banken åpnet som den første sparebanken mellom Stavanger og Kristiansand
- Banken har 67 faste ansatte
- Forretningskapital på 15,1 milliarder kroner per Q3 2024
- Banken har sitt primære markedsområde i Lister-, Dalane- og Lindesnesregionen



Bankens ledelse



Heidi Nag Flikka (1975)

- **Adm. banksjef** siden 01.09.2020
- Flere års ledererfaring fra selskaper innen marine, offshore og finans, blant annet AF Gruppen, Fjord Line og SR-Bank
- Master i regnskap og revisjon NHH, Masterprogram i ledelse BI



Rolf Lien (1970)

- **Assisterende banksjef, leder PM** siden 01.03.2005
- Vært en del av ledelsen i Flekkefjord Sparebank siden 2005 og har før det flere års erfaring fra Fokus Bank
- Mastergrad i idrettsvitenskap fra Norges Idrettshøgskole, samt masterprogram i økonomi og ledelse fra Handelshøyskolen BI



Njål Danielsen Grønsund (1986)

- **Finansdirektør** siden 01.06.2022
- Flere års erfaring fra bank og finans, blant annet som finansanalytiker SR-Bank/SR-Bank Markets, samt flere års erfaring fra virksomhetsstyring, investering og plassering, samt bedriftsmarked
- Siviløkonom NHH



Angelika Handeland (1978)

- **Leder salg, marked og organisasjonsutvikling** siden 01.02.2021
- Over ti års erfaring fra bank fra blant annet DNB og Sparebanken Sør, i tillegg til flere år i privat næringsliv
- Markedsøkonom med etterutdanning i prestasjonsledelse, kommunikasjon, retorikk, finans og privatøkonomi fra Handelshøyskolen BI



Mikal Ringsbye (1996)

- **Leder BM** siden 19.08.2023
- Flere års erfaring i banken. Har vært kontorleder, samt leder for kundeopplevelse og forretningsutvikling. Tidligere jobbet som rekrutteringsrådgiver hos blant annet Jefferson Wells
- Siviløkonom UiA



Serina Svindland Bakketeig (1989)

- **Leder kundeopplevelse og forretningsutvikling** siden 19.08.2023
- Flere års erfaring i S-banken som forretningsutvikler/produktutvikler, samt som investeringsdirektør i Alliance Microfinance.
- Mastergrad i samfunnsøkonomi

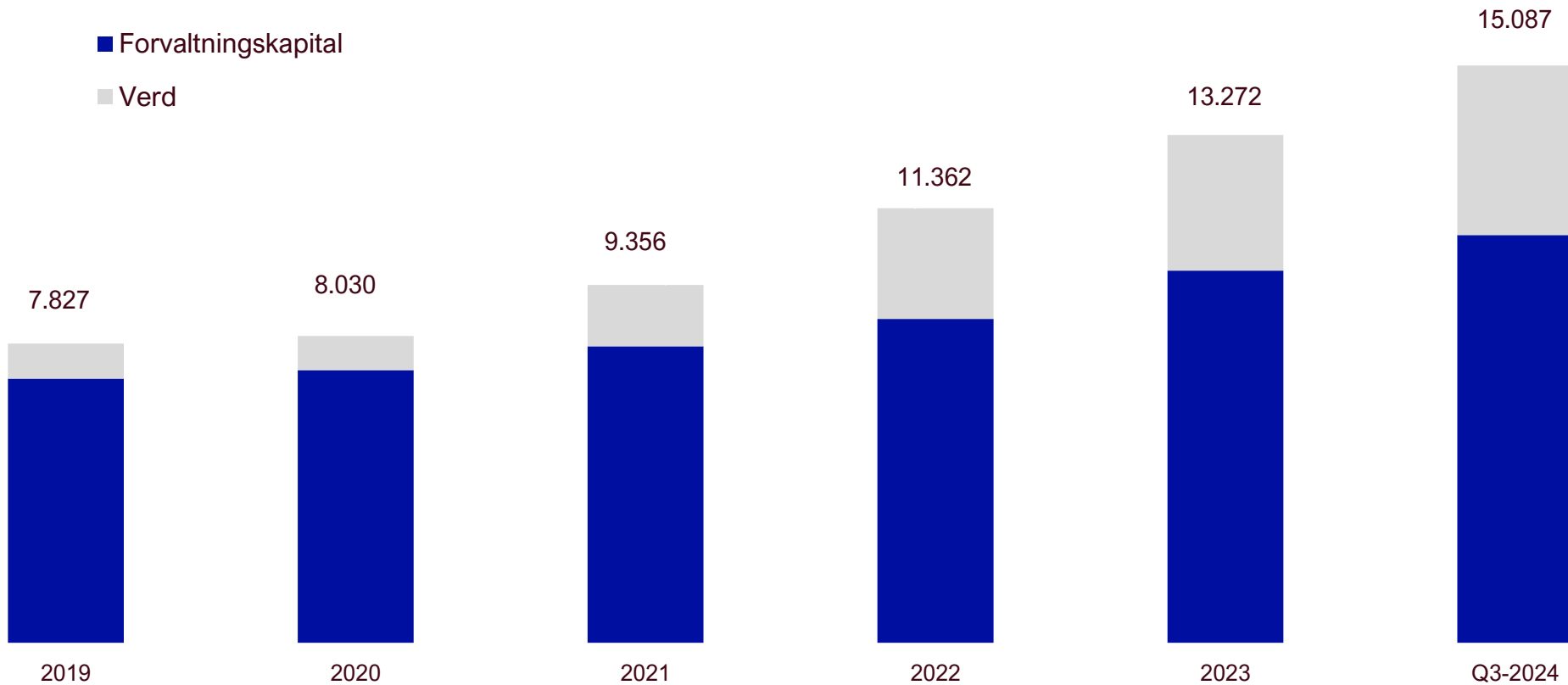
Vi skal være den beste lokalbanken i Dalane-, Lister-, og Lindesnes-regionen

- Bransjens beste kompetanse i vårt markedsområde
- En av de viktigste samfunnsaktørene i vårt markedsområde som bidrar til å skape levende og bærekraftige lokalsamfunn
- Lokale rådgiverne som skreddersyr løsninger for kundene, og som har best kjennskap til folk og bedrifter i vårt markedsområde
- Sterke strategiske samarbeidspartnere sikrer konkurransedyktighet og selvstendighet gjennom et bankstyrt og kostnadseffektivt samarbeid



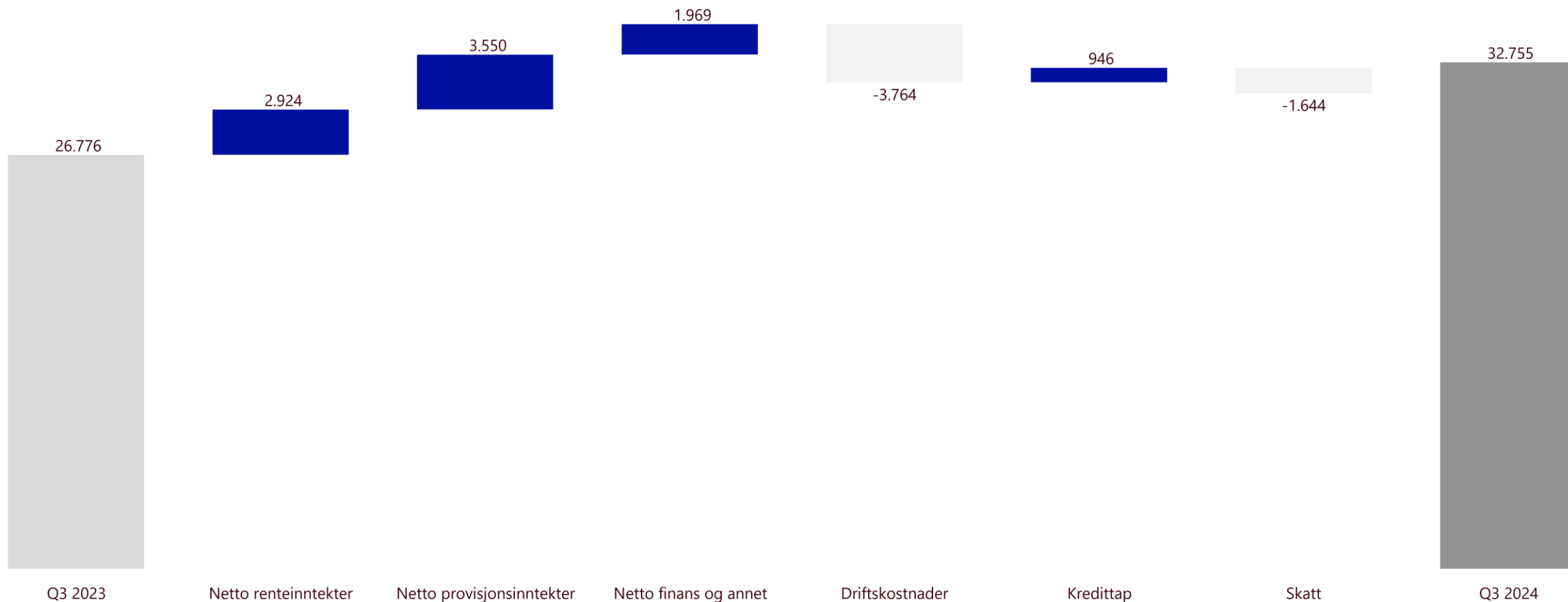


Utvikling forretningskapital





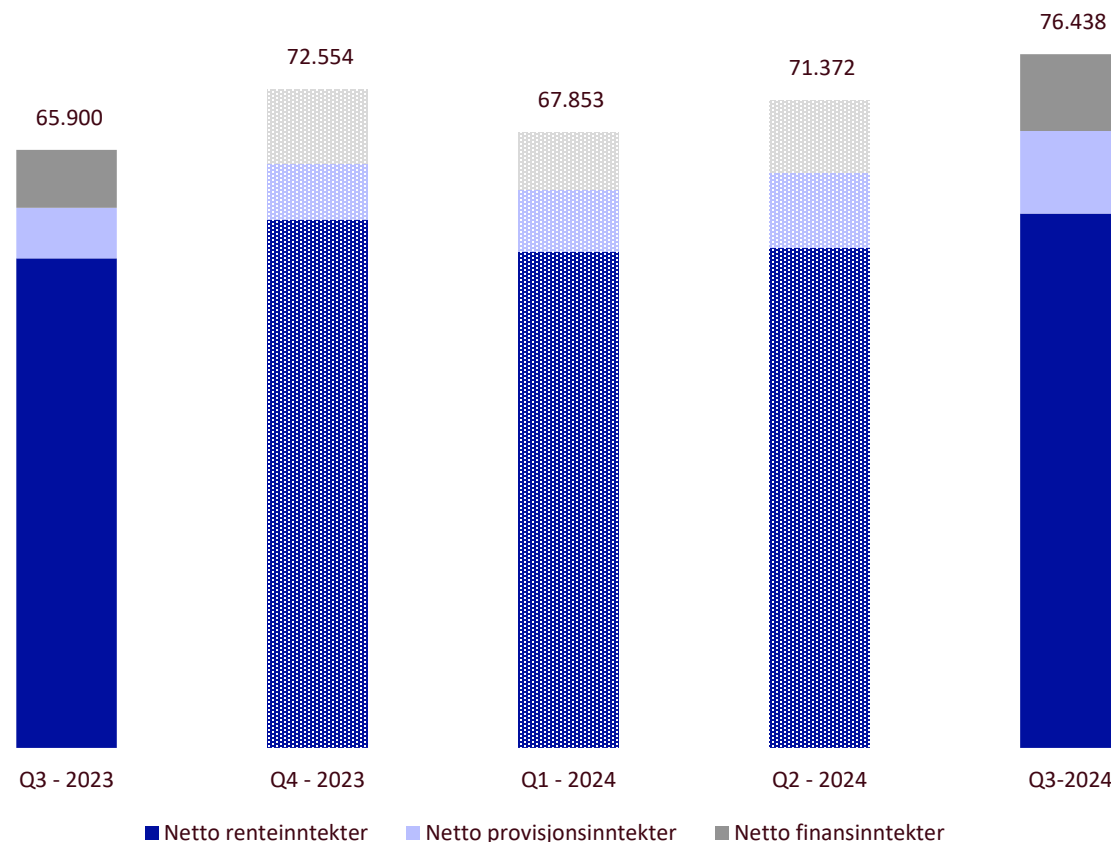
Endringer i resultat etter skatt siste år





Utvikling inntekter

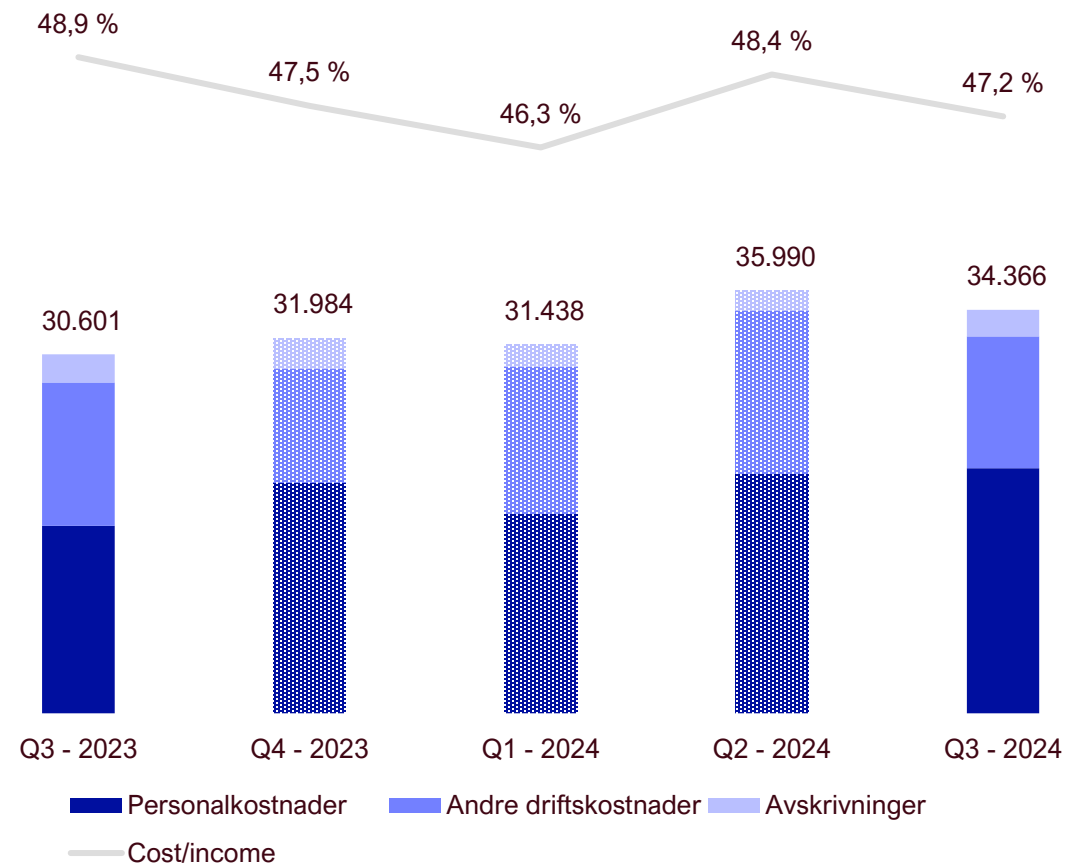
- Bankens inntekter i tredje kvartal 2024 er på 76,4 mill kr sammenlignet med 65,9 mill kr tredje kvartal i fjor
- Netto renteinntekter har økt med 2,9 mill kr sammenlignet med tredje kvartal i fjor. Økningen er knyttet til vekst i utlån til kunder
- Banken har økt sine inntekter fra provisjonsinntekter på 3,6 mill kr sammenlignet med tredje kvartal i fjor. Økningen skyldes større inntekter fra betalingsformidling, forsikring og provisjonsinntekter fra Verd Boligkreditt
- Banken har økt sine inntekter fra utbytte og netto finans med 2,0 mill sammenlignet med tredje kvartal i fjor. Inntektene kommer fra bankens likviditetsportefølje i rentepapirer og aksjer i produktselskap



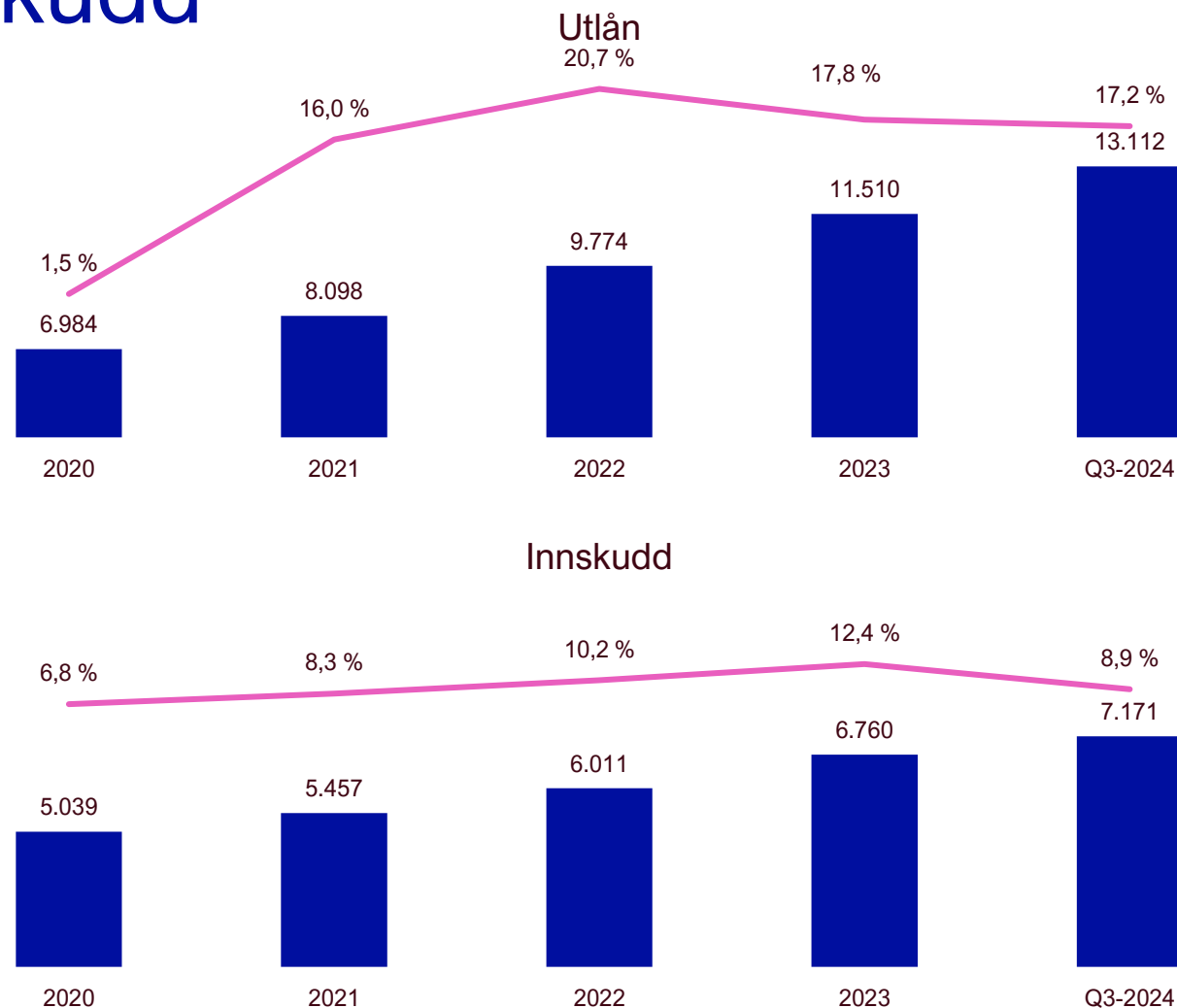


Utvikling kostnader

- Totale kostnader i tredje kvartal 2024 er ned med ca. 1,6 mill kr fra andre kvartal 2024
- Lønnskostnader utgjør i tredje kvartal 20,9 mill kr mot 16,0 mill kr i fjor. Skyldes oppgang i antall årsverk og generell lønnsutvikling
- Andre driftskostnader utgjør i tredje kvartal 11,2 mill kr mot 12,2 mill kr i fjor
- Avskrivninger utgjør i andre kvartal 2,3 mill kr mot 2,4 mill kr i fjor
- Bankens kostnadsprosent i kvartalet var 47,2 % mot 48,9 % i tredje kvartal i fjor

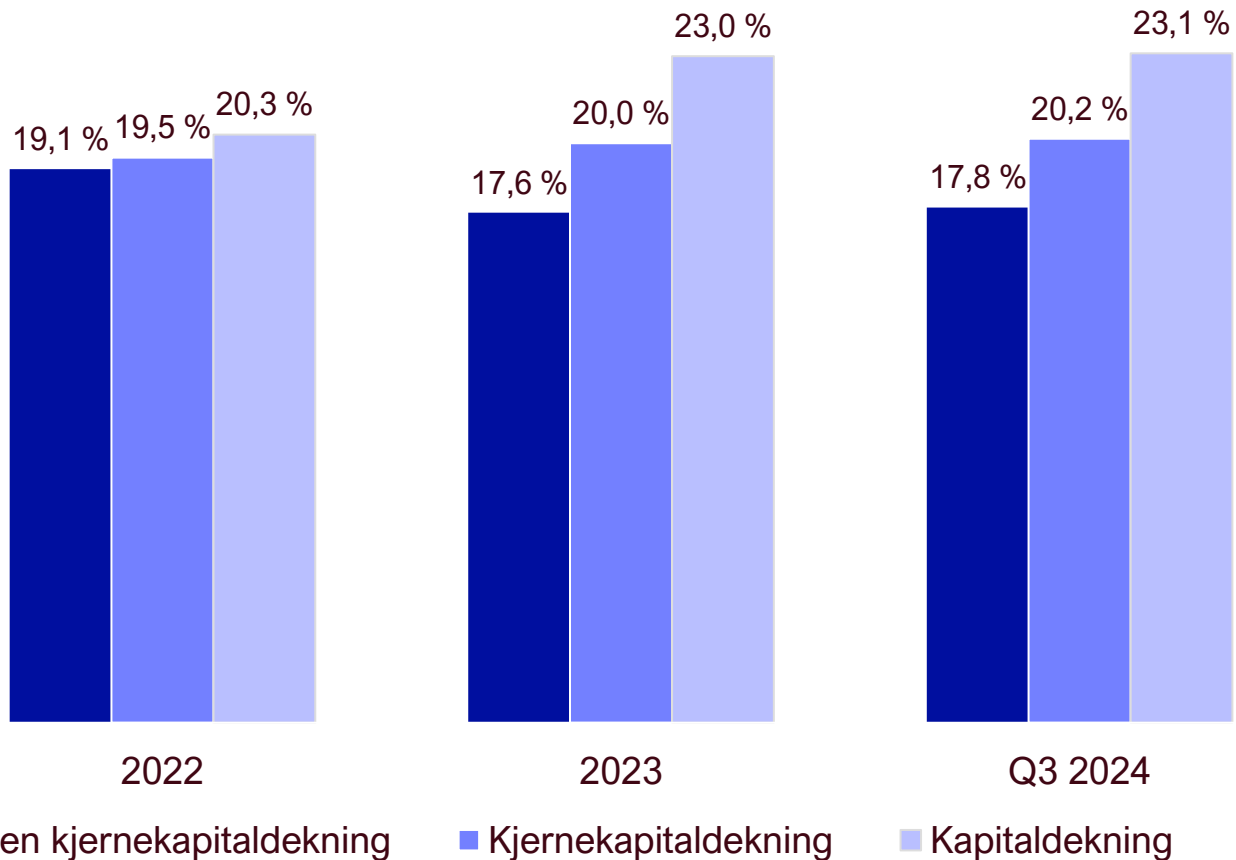


Utvikling utlån og innskudd





Kapitaldekning


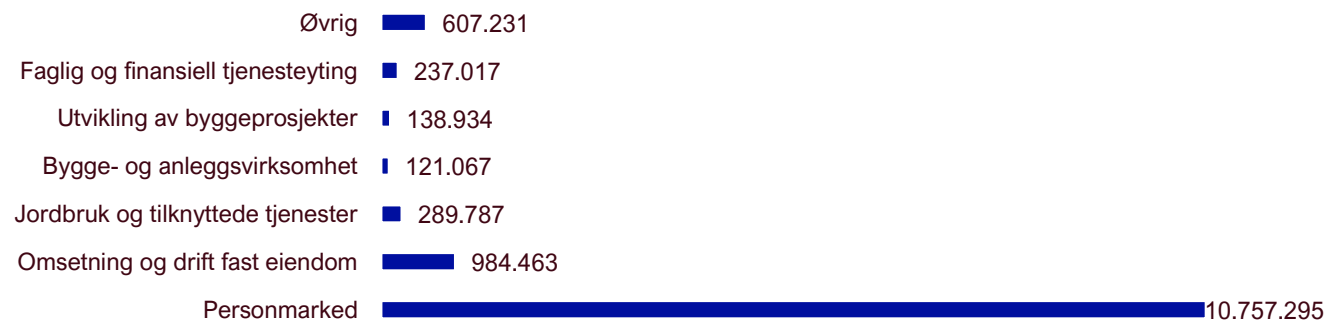


Kapitalkrav	Ren kjernekapital	Kjernekapital	Ansvarlig kapital
Minstekrav til kjernekapital	4,50 %	6,00 %	8,00 %
Bevaringsbuffer	2,50 %	2,50 %	2,50 %
Systemrisikobuffer	4,50 %	4,50 %	4,50 %
Motsyklisk kapitalbuffer	2,50 %	2,50 %	2,50 %
Pilar 2 – krav	1,63 %	2,18 %	2,90 %
Krav til ren kjernekapital	15,63 %	17,68 %	20,40 %
Pilar 2 – guidance	1,50 %	1,50 %	1,50 %
Krav ink. kapitalkravsmargin	17,13 %	19,18 %	21,90 %

Kredittkvalitet og utlånsportefølje

Misligholdte engasjement	30.09.2024	30.09.2023	31.12.2023
Brutto misligholdte engasjement - PM	4.323	3.345	5.266
Brutto misligholdte engasjement - BM	40.507	25.036	33.128
Nedskrivning trinn 3	6.258	1.175	2.317
Netto misligholdte engasjement	38.572	14.426	36.077
Avsetningsgrad	14 %	4 %	6 %
Misligholdte engasjement i % av brutto utlån	0,51 %	0,36 %	0,48 %

Øvrige kredittforringede engasjement	30.09.2024	30.09.2023	31.12.2023
Kredittforringede engasjement - PM	22.789	40.020	36.438
Kredittforringede engasjement - BM	50.868	68.627	67.288
Nedskrivning trinn 3	5.400	18.978	4.979
Netto kredittforringede engasjement	68.257	70.000	98.747
Avsetningsgrad	7 %	17 %	5 %
Øvrige kredittforringede eng. i % av brutto utlån	0,85 %	1,37 %	1,30 %





Nøkkeltall

	30.09.2024	30.09.2023	2023
Resultat			
Rentenetto i % av gj.snitt. Forvaltningskapital	2,22 %	2,24 %	2,28 %
Kostnadsprosent	47,2 %	48,9 %	47,5 %
Egenkapitalavkastning etter skatt	9,5 %	8,6 %	9,5 %
Egenkapitalavkastning etter skatt inkl. renter hybridkapital	8,6 %	8,6 %	9,2 %
Balanse			
Innskuddsdekning	82,3 %	83,0 %	84,8 %
Innskuddsvekst (12 mnd)	8,9 %	11,7 %	12,5 %
Utlånsvekst (12 mnd)	9,8 %	14,3 %	15,8 %
Utlånsvekst inkl. Verd BK (12 mnd)	17,2 %	19,1 %	17,8 %
Soliditet			
Kapitaldekning konsolidert	23,1 %	23,0 %	23,0 %
Kjernekapital konsolidert	20,2 %	19,8 %	20,0 %
Ren kjernekapital konsolidert	17,8 %	17,4 %	17,6 %
Likviditet			
LCR	182 %	155 %	194 %
NSFR	144 %	144 %	141 %

Kontaktinformasjon



Heidi Nag Flikka

Adm. Banksjef

Telefon: 992 16 769

hnf@flekkefjordsparebank.no



Njål Danielsen Grønsund

Finansdirektør

Telefon: 951 60 461

ndg@flekkefjordsparebank.no



Flekkefjord
Sparebank

Flekkefjord Sparebank
Postboks 204
4402 Flekkefjord

Hovedkontor
Brogaten 18 / 4400
Flekkefjord

38 32 00 00
mail@flekkefjordsparebank.no
www.flekkefjordsparebank.no

Her for
deg.



Der
du er.