

# Her for deg. Der du er.

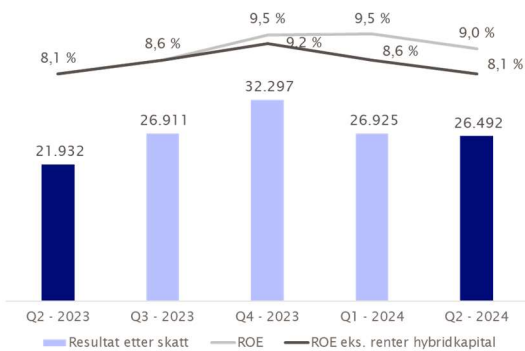
# Kvartalsrapport

## 30.06.2024

**Flekkefjord Sparebank leverer fortsatt god vekst og stadig økende resultater. I tillegg fortsetter banken å redusere sin eksponering mot sum kredittforringede og misligholdte engasjement i prosent av brutto utlån. Engangseffekt fra kostnader knyttet til egenkapitalemisjonen øker kostnadsprosenten noe.**

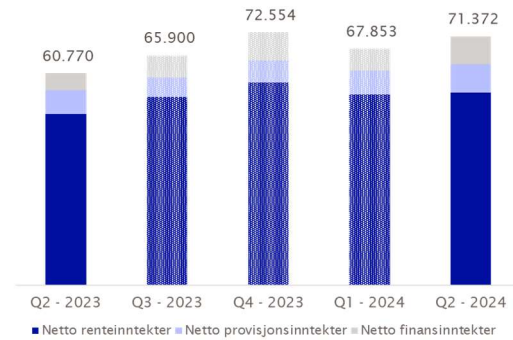
### Resultatregnskap

Banken leverer et resultat etter skatt i andre kvartal på 26,5 mill. kr mot 21,9 mill. kr i andre kvartal i fjor. Pr. 30.06.2024 oppnår derfor banken et resultat etter skatt på 53,4 mill. kr mot 42,8 mill. kr tilsvarende periode i fjor. Banken leverer en annualisert egenkapitalavkastning etter skatt på 9,0 % pr. 30.06.2024 mot 8,1 % pr. 30.06.2023. Ekskl. renter hybridkapital er egenkapitalavkastningen pr. 30.06.2024 på 8,1 %. Bankens økning av egenkapital gjennom utstedte egenkapitalbevis i kvartalet, samt engangskostnader knyttet til emisjonen, fører til lavere egenkapitalavkastning for kvartalet. Banken vurderer denne effekten som midlertidig og forventer at den nøytraliseres ut året.



\*ROE er annualisert og viser hittil i året pr kvartal

Banken har pr. 30.06.2024 en rentenetto (i % av gj.sn. forv.kapital) på 109,9 mill. kr (2,22 %) mot 96,4 mill. kr (2,21 %) i samme periode i fjor. Økte volumer er hovedårsaken til økningen.

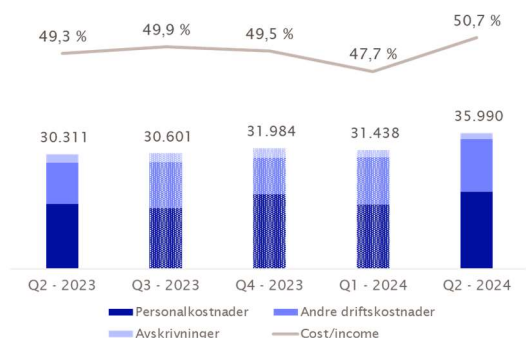


Netto andre inntekter utgjør totalt pr. 30.06.2024 29,3 mill. kr mot 23,2 mill. kr i fjor. Netto provisjonsinntekter utgjør 15,0 mill. kr mot 13,7 mill. kr i fjor. Banken har økt sine inntekter fra områdene betalingsformidling, forsikring og provisjonsinntekter fra Verd Boligkreditt. Samtidig har kostnadene knyttet til betalingsformidling og andre områder knyttet til andre inntekter økt. Netto finans (verdiendringer på verdipapirer og valuta, samt utbytte fra verdipapirer) utgjør 14,0 mill. kr mot 9,5 mill. kr i fjor.



Lønnskostnader utgjør pr. 30.06.2024 37,5 mill. kr mot 33,2 mill. kr i fjor. Økningen skyldes en oppgang i antall årsverk, samt generell lønnsutvikling i tråd med økningen i frontfaget i 2023. Andre driftskostnader utgjør pr. 30.06.2024 26,4 mill. kr mot 22,5 mill. kr i fjor. Det er bokført kostnader knyttet til egenkapitalemisjonen på ca. 0,9 mill. kr som vil være en engangseffekt.

Økningen ellers er jevnt fordelt på driften og skyldes generell økning i prisnivå, samt økning i underliggende volumer og aktivitet. Avskrivninger, gevinst og verdiendringer på ikke-finansielle eiendeler utgjør pr. 30.06.2024 3,5 mill. kr mot 4,3 mill. kr i fjor. Kostnadsprosenten (eks. kursgevinst verdipapirer) utgjør pr. 30.06.2024 50,7 % mot 49,3 % i fjor.



Kredittap er pr. 30.06.2024 6,6 mill. kr. Tilsvarende periode i fjor var kredittapet 1,8 mill. kr. Kredittapet pr. første halvår er i all hovedsak knyttet til avsetninger på to spesifikke engasjement på bedriftsmarkedet.

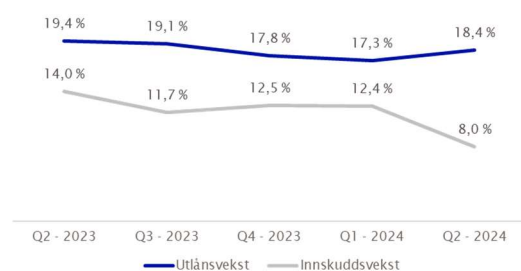
#### Innskudd

Kundeinnskudd utgjorde 7.096 mill. kr, mot 6.569 mill kr tilsvarende periode i fjor. Dette er en økning på 527 mill. kr, tilsvarende en vekst på 8,0 %. Banken har en innskuddsdekning på 83,8 % eks. overføringer til Verd Boligkreditt.

#### Utlån til kunder

Utlån til kunder utgjorde 8.451 mill. kr, mot 7.552 mill. kr i fjor. Dette er en økning på egen balanse med 899 mill. kr, tilsvarende 11,8 % vekst.

I tillegg har banken overført lån i Verd Boligkreditt på 4.309 mill. kr, mot 3.214 mill. kr. samme periode i fjor. Inkludert overført til boligkreditt har banken en vekst siste 12 måneder på 18,4 %.



#### Tap, nedskrivning og mislighold

Brutto misligholdte og kredittforringede engasjement er på 120,2 mill. kr, mot 103,6 mill. kr i fjor. Banken har siden 31.12.2023 hatt en nedgang i brutto misligholdte og kredittforringede engasjement tilsvarende 21,9 mill. kr.

#### Soliditet

Banken benytter standardmetoden for kredittrisiko og basismetoden for operasjonell risiko. Banken har (konsolidert) en ren kjernekapitaldekning på 18,4 %, kjernekapitaldekning på 20,8 % og en ansvarlig kapitaldekning på 23,9 %.

Kapitaldekningen hensyntar ikke opptjent resultat første halvår 2024. Banken gjennomførte en vellykket førstegangsemisjon og utstedelse av egenkapitalbevis med et nettoproveny på 150 mill i andre kvartal 2024 for å styrke bankens rene kjernekapitaldekning og kapitaldekning generelt. Banken er således godt rigget for videre sunn og lønnsom vekst.

Bankens krav (inkl. ledelsesbuffer) er for ren kjernekapital, kjernekapital og ansvarlig kapital er henholdsvis 17,13 %, 19,18 % og 21,90 %. Dette inkluderer et pilar 2-krav på 2,90 % som dekkes av 56,25 % ren kjernekapital og 75 % kjernekapital i henhold til siste SREP gjeldende fra og med 31.03.2024. Nevnte SREP stiller også krav om 1,50 % i kapitalkravsmargin (ledelsesbuffer).

#### Utsiktene fremover

Kredittveksten i markedet er fortsatt fallende, og konkurransen om kundene er derfor tiltakende. Banken fortsetter med en sterk vekst i utlån til kunder og tar dermed stadig nye markedsandeler i sitt primærmarkedsområde. Banken opplever også god vekst i innskuddsmarkedet. Styret er fornøyd med at banken fortsetter å øke sine inntekter mer enn kostnadene.





Banken fortsetter å redusere sin eksponering mot engasjement som defineres som kredittforringede. Banken har likevel et høyt fokus på kredittrisikoen i tiden som kommer fremover. Styret vurderer at bankens likviditetsrisiko og markedsrisiko er lav. Styret vil videre fortsette sitt fokus mot arbeid innen ESG, antihvitvask og svindel.

Til tross for fallende kredittvekst, økt konkurranse og prisvekst, ønsker banken å fortsette sin lønnsomme vekst. Bankens emisjon som ble gjennomført i andre kvartal 2024 sikrer mulighetene for dette.

Styret for Flekkefjord Sparebank  
Flekkefjord, 8. august 2024

(sign)  
Arne Ingebrethsen  
Styreleder

(sign)  
Inger Marethe Egeland  
Styrets Nestleder

(sign)  
Jan Sigurd Vigmostad  
Styremedlem

(sign)  
Ann Karin Fuglestad  
Styremedlem

(sign)  
Else Tove Birkeland  
Ansattes styremedlem

(sign)  
Stian Tønnessen  
Ansattes styremedlem

(sign)  
Heidi Nag Flikka  
Adm. banksjef

## Resultatregnskap

	Noter	30.06.2024	30.06.2023	2023	2. kvartal 2024	2. kvartal 2023
Renteinntekter og lignende inntekter		273.923	189.430	439.285	138.337	99.742
Rentekostnader og lignende kostnader		164.005	93.024	230.730	83.170	50.654
<b>Netto renteinntekter</b>		<b>109.917</b>	<b>96.405</b>	<b>208.555</b>	<b>55.168</b>	<b>49.088</b>
Provisjonsinntekter og inntekter fra banktjenester		19.090	16.302	31.803	10.249	8.076
Provisjonskostnader og kostnader ved banktjenester		4.055	2.607	6.307	1.997	1.161
Utbytte og andre inntekter av egenkapitalinstrumenter		7.676	11.758	13.470	3.507	5.359
Netto verdiendring og gevinst/tap på valuta og finansielle instrumenter		6.292	-2.264	10.228	4.291	-620
Andre driftsinntekter		304	58	356	152	29
Lønn og andre personalkostnader		37.470	33.212	68.863	20.416	17.148
Andre driftskostnader		26.427	22.538	44.489	13.939	10.870
Av-/nedskrivninger, verdiendringer og gevinst/tap på ikke-finansielle eiendeler		3.531	4.298	9.281	1.635	2.292
Kredittap på utlån, garantier mv. og rentebærende verdipapirer	4	6.579	1.788	7.699	3.349	1.066
<b>Resultat før skatt</b>		<b>65.217</b>	<b>57.816</b>	<b>127.774</b>	<b>32.031</b>	<b>29.395</b>
Skattekostnad		11.953	15.235	26.311	5.660	7.595
<b>Resultat etter skatt</b>		<b>53.264</b>	<b>42.581</b>	<b>101.464</b>	<b>26.371</b>	<b>21.800</b>
<b>Andre inntekter og kostnader</b>						
Andre inntekter og kostnader som kan bli omklassifisert til resultatet						
Øvrige andre inntekter og kostnader		153	227	559	121	133
Skatt på andre inntekter og kostnader som kan bli omklassifisert til resultatet		0	0	-140	0	0
<b>Sum andre inntekter og kostnader</b>		<b>153</b>	<b>227</b>	<b>419</b>	<b>121</b>	<b>133</b>
<b>Totalresultat for regnskapsåret</b>		<b>53.417</b>	<b>42.808</b>	<b>101.883</b>	<b>26.492</b>	<b>21.933</b>

## Balanse

EIENDELER	Noter	30.06.2024	30.06.2023	2023
Kontanter og kontantekvivalenter		86.549	84.367	81.492
Utlån og fordringer på kredittinstitusjoner og finansieringsforetak		482.852	577.478	438.078
Utlån og fordringer på kunder	4,5,6	8.450.833	7.551.865	7.954.152
Rentebærende verdipapirer	7	785.131	688.751	751.680
Aksjer, andeler og andre egenkapitalinstrumenter	7	409.469	340.222	380.524
Eierinteresser i tilknyttede selskaper og felleskontrollerte virksomheter		31.789	31.940	33.605
Immaterielle eiendeler		7.590	5.960	6.704
Varige driftsmidler	8	73.818	68.305	72.263
Sum andre eiendeler		21.883	18.093	17.768
<b>SUM EIENDELER</b>		<b>10.349.914</b>	<b>9.366.980</b>	<b>9.736.266</b>
GJELD OG EGENKAPITAL	Noter	30.06.2024	30.06.2023	2023
Innskudd og andre innlån fra kunder		7.095.932	6.568.910	6.759.693
Gjeld stiftet ved utstedelse av verdipapirer	9	1.610.974	1.508.793	1.508.416
Annen gjeld		44.610	46.189	43.626
Avsetninger	4, 8	11.047	20.019	29.560
Ansvarlig lånekapital	10	151.427	151.258	151.440
<b>SUM GJELD</b>		<b>8.913.989</b>	<b>8.295.170</b>	<b>8.492.736</b>
Eierandelskapital	12	150.000		
Fondsobligasjonskapital		114.729	0	120.118
<b>Sum innskutt egenkapital</b>		<b>264.729</b>	<b>0</b>	<b>120.118</b>
Fond for urealiserte gevinster		65.197	64.865	65.197
Sparebankens fond		1.047.136	958.382	1.047.136
Gavefond		5.446	5.755	11.079
Annen egenkapital		53.417	42.808	0
<b>Sum opptjent egenkapital</b>		<b>1.171.196</b>	<b>1.071.810</b>	<b>1.123.412</b>
<b>SUM EGENKAPITAL</b>	<b>12, 13</b>	<b>1.435.925</b>	<b>1.071.810</b>	<b>1.243.530</b>
<b>SUM GJELD OG EGENKAPITAL</b>		<b>10.349.914</b>	<b>9.366.980</b>	<b>9.736.266</b>

Flekkefjord 08.08.2024

Arne Ingebrethsen  
leder

Inger Marethe Egeland  
Nestleder

Jan Sigurd Vigmostad

Ann Karin Fuglestad

Stian Tønnessen  
Ansattes representat

Else Tove Birkeland  
Ansattes representat

Heidi Nag Flikka  
Adm. Banksjef

## Endring i egenkapital

	Hybrid kapital	EK-bevis kapital	Udisponert resultat	Fond for urealiserte gevinster	Spare-bankens fond	Gavefond	Egenkapital
<b>Egenkapital pr. 31.12.2022</b>	<b>0</b>	<b>0</b>	<b>0</b>	<b>64.865</b>	<b>958.382</b>	<b>11.164</b>	<b>1.034.410</b>
Tilgang egenkapital	120.000	0	0	0	0	0	120.000
Resultat etter skatt	0	0	0	0	101.464	0	101.464
Andre inntekter og kostnader	0	0	0	0	419	0	419
Disponert til gavefond	0	0	0	0	-10.000	10.000	0
Andre egenkapitaltransaksjoner	118	0	0	332	-3.128	-10.084	-12.763
<b>Egenkapital pr. 31.12.2023</b>	<b>120.118</b>	<b>0</b>	<b>0</b>	<b>65.197</b>	<b>1.047.136</b>	<b>11.079</b>	<b>1.243.530</b>
Tilgang egenkapital	0	150.000	0	0	0	0	150.000
Resultat etter skatt	0	0	53.417	0	0	0	53.417
Andre inntekter og kostnader	0	0	0	0	0	0	0
Disponert av gavefond	0	0	0	0	0	-5.633	-5.633
Andre egenkapitaltransaksjoner	-5.389	0	0	0	0	0	-5.389
<b>Egenkapital pr. 30.06.2024</b>	<b>114.729</b>	<b>150.000</b>	<b>53.417</b>	<b>65.197</b>	<b>1.047.136</b>	<b>5.446</b>	<b>1.435.925</b>

## Nøkkeltall

	30.06.2024	30.06.2023	2023
<b>Resultat</b>			
Rentenetto i % av gj.snitt. Forvaltningskapital	2,22 %	2,21 %	2,28 %
Driftskostnader i % av driftsinntekter eks. VP	50,7 %	49,3 %	49,5 %
Egenkapitalavkastning etter skatt	9,0 %	8,1 %	9,5 %
Egenkapitalavkastning etter skatt eks. renter hybridkapital	8,1 %	8,1 %	9,2 %
<b>Balanse</b>			
Innskuddsdekning	83,8 %	86,7 %	84,8 %
Innskuddsvekst (12 mnd)	8,0 %	14,0 %	12,5 %
Utlånsvekst (12 mnd)	11,8 %	10,6 %	15,8 %
Utlånsvekst inkl Verd BK (12 mnd)	18,4 %	19,4 %	17,8 %
<b>Soliditet</b>			
Kapitaldekning konsolidert	23,9 %	21,3 %	23,0 %
Kjernekapital konsolidert	20,8 %	18,2 %	20,0 %
Ren kjernekapital konsolidert	18,4 %	17,8 %	17,6 %
<b>Likviditet</b>			
LCR	150 %	160 %	194 %
NSFR	149 %	139 %	141 %

## NOTE 1 - Regnskapsprinsipper

Kvartalsregnskapet omfatter perioden 01.01.2024 til 30.06.2024 og er utarbeidet i samsvar med forskrift om årsregnskap for banker, kredittforetak og finansieringsforetak. Regnskapsprinsippene er de samme som ble lagt til grunn i årsregnskapet for 2023 dersom ikke annet er spesifisert. Kvartalsregnskapet omfatter ikke all informasjon som kreves i et fullstendig årsregnskap og bør leses i sammenheng med årsregnskapet for 2023. Her fremkommer også en beskrivelse av regnskapsprinsippene banken legger til grunn.

Alle tall er oppgitt i hele 1.000 kr, så fremt det ikke er opplyst noe annet.

Kvartalsregnskapet er ikke revidert.

## NOTE 2 – Regnskapsestimater og skjønnsmessige vurderinger

Bankens regnskapsavleggelse vil i noen grad være basert på estimater og skjønnsmessige vurderinger. Disse er basert på historisk erfaring og forventninger om fremtidige hendelser som anses å være sannsynlige på balansedagen.

De regnskapsmessige estimatene vil sjelden være fullt ut i samsvar med endelig utfall, og representerer en risiko for fremtidige vesentlige endringer i balanseført verdi på finansielle instrumenter og immaterielle eiendeler.

En beskrivelse av vesentlige regnskapsestimater og områder som krever skjønnsmessige vurderinger fremkommer av note 2 og note 11 (nedskrivingsmodell under IFRS 9) til årsregnskapet for 2023.

Banken har i løpet av andre kvartal 2024 forlenget avskrivningsplanen tilknyttet to av bankens bygg. Resultateffekten av dette er bokført i andre kvartal 2024.

## NOTE 3 - Segmenter

Ufra bankens størrelse og satsningsområder er alle kredittaktiviteter samlet i et kredittområde. Banken styrer og følger opp kredittaktivitetene som et samlet forretningsområde.

## Note 4 Nedskrivinger på utlån, garantier og ubenyttet kreditter

Avstemming av utlån og fordringer på kunder	30.06.2024	30.06.2023	31.12.2023
Brutto utlån og fordringer på kunder til virkelig verdi	5.922.473	5.304.470	5.757.673
Tapsavsetning utån og fordringer målt til virkelig verdi	-4.560	-3.593	-4.651
Justering til virkelig verdi	2.404	2.009	2.307
<b>Utlån og fordringer på kunder til virkelig verdi</b>	<b>5.920.317</b>	<b>5.302.886</b>	<b>5.755.329</b>
Brutto utlån og fordringer på kunder til amortisert kost	2.550.424	2.276.866	2.213.910
Tapsavsetning utån og fordringer målt til amortisert kost	-19.908	-27.887	-15.087
<b>Utlån og fordringer på kunder til amortisert kost</b>	<b>2.530.515</b>	<b>2.248.979</b>	<b>2.198.823</b>
<b>Sum utlån og fordringer på kunder</b>	<b>8.450.833</b>	<b>7.551.865</b>	<b>7.954.152</b>

Nedskrivning på utlån og utenombalanseposter	Trinn 1	Trinn 2	Trinn 3	Totalt
<b>Nedskrivinger pr 01.01.24</b>	<b>7.891</b>	<b>5.901</b>	<b>7.302</b>	<b>21.094</b>
Overført til trinn 1	1.569	-1.552	-18	0
Overført til trinn 2	-346	346	0	0
Overført til trinn 3	-21	-46	66	0
Netto endringer	-1.261	888	5.419	5.046
Nye tap	2.326	480	14	2.821
Fraregnet tap	-1.012	-342	-1.787	-3.142
Endringer i risikomodell/parametre	0	0	0	0
Andre endringer	0	0	0	0
<b>Nedskrivinger pr 30.06.2024</b>	<b>9.147</b>	<b>5.676</b>	<b>10.995</b>	<b>25.818</b>
Verdijustert over OCI	-2.740	0	0	-2.740
<b>Balanseført nedskrivinger pr 30.06.2024</b>	<b>6.407</b>	<b>5.676</b>	<b>10.995</b>	<b>23.078</b>

Hvorav:

Nedskrivning på ubenyttet kreditter og garantier	1.014
Nedskrivning på balanseførte utlån	22.064



Balanseført utlån til kunder	Trinn 1	Trinn 2	Trinn 3	Totalt
<b>Inngående balanse pr. 01.01.24</b>	<b>7.002.809</b>	<b>825.284</b>	<b>143.420</b>	<b>7.971.513</b>
Overført til trinn 1	254.940	-242.794	-12.146	0
Overført til trinn 2	-267.099	267.099	0	0
Overført til trinn 3	-12.835	-13.396	26.231	0
Netto endringer	-15.433	3.266	-10.339	-22.507
Nye tap	2.159.981	47.763	0	2.207.744
Fraregnet tap	-1.552.231	-109.902	-21.707	-1.683.840
Endringer i risikomodell/parametre				
Andre endringer	-14			
<b>Utgående balanse pr. 30.06.2024</b>	<b>7.570.117</b>	<b>777.321</b>	<b>125.458</b>	<b>8.472.896</b>

Resultatført tap	30.06.2024	30.06.2023	31.12.2023
Periodens endring i modellbasert nedskrivinger	1.027	1.707	2.601
Periodens endring i individuelle nedskrivinger	3.896	-5.220	-17.057
Periodens konstaterte tap	1.835	5.307	22.176
Inngang på tidligere konstaterte nedskrivinger	-180	-5	-21
<b>Sum kredittap på utlån, garantier og ubenyttet kreditt</b>	<b>6.579</b>	<b>1.789</b>	<b>7.699</b>

## NOTE 5 - Fordeling av utlån kunder

Utlån fordelt på sektor og næring	30.06.2024	30.06.2023	31.12.2023
Personkunder	6.100.367	5.540.871	5.939.004
Jordbruk og tilknyttede tjenester	236.277	213.395	225.496
Skogbruk og tilknyttede tjenester	9.907	5.049	5.837
Fiske og fangst	53.577	51.328	44.090
Akvakultur (fiskeoppdrett og klekkerier)	3.257	2.774	2.170
Bergverksdrift og utvinning	996	988	817
Industri	83.999	67.125	58.479
Bygging av skip og båter	1.791	10.393	10.941
El-, gass-, damp- og varmtvannsforsyning	59.658	50.273	64.172
Vannforsyning, avløps- og renovasjonsvirksomhet	0	20.049	0
Utvikling av byggeprosjekter	188.929	114.399	117.507
Bygge- og anleggsvirksomhet	140.744	136.477	142.972
Varehandel, reparasjon av motorvogner	93.158	91.342	85.402
Utenriks sjøfart og rørtransport	1.893	2.246	2.371
Transport ellers og lagring	113.744	116.785	63.291
Overnattings- og serveringsvirksomhet	59.808	64.422	63.802
Informasjon og kommunikasjon	5.670	9.515	5.619
Omsetning og drift av fast eiendom	1.072.737	835.294	907.526
Faglig og finansiell tjenesteyting	115.647	112.064	115.355
Forretningsmessig tjenesteyting	14.907	16.842	7.876
Tjenesteytende næringer ellers	115.826	119.706	108.857
<b>Sum kunder</b>	<b>8.472.892</b>	<b>7.581.336</b>	<b>7.971.583</b>
Nedskrivinger trinn 1	-5.871	-4.694	-4.577
Nedskrivinger trinn 2	-5.216	-5.495	-5.557
Nedskrivinger trinn 3	-10.977	-19.282	-7.298
<b>Sum kunder</b>	<b>8.450.832</b>	<b>7.551.865</b>	<b>7.954.152</b>
Utlån overført til Verd Boligkreditt AS	4.309.312	3.213.538	3.538.868
<b>Sum kunder</b>	<b>12.760.145</b>	<b>10.765.403</b>	<b>11.493.019</b>

## NOTE 6 - Misligholdte og kredittforringede engasjementer

Misligholdte engasjementer er engasjementer (utlån til kunder, kreditttrammer og garantier) som er misligholdt over 90 dager. Øvrige kredittforringede engasjementer (utlån til kunder, kreditttrammer og garantier) er engasjement i trinn 3, som ikke er misligholdt over 90 dager.

Misligholdte engasjement	30.06.2024	30.06.2023	31.12.2023
Brutto misligholdte engasjement - PM	6.144	5.852	5.266
Brutto misligholdte engasjement - BM	40.387	9.407	33.128
Nedskrivning trinn 3	5.795	833	2.317
<b>Netto misligholdte engasjement</b>	<b>40.736</b>	<b>14.426</b>	<b>36.077</b>
Avsetningsgrad	12 %	5 %	6 %
<b>Misligholdte engasjement i % av brutto utlån</b>	<b>0,55 %</b>	<b>0,20 %</b>	<b>0,48 %</b>

Øvrige kredittforringede engasjement	30.06.2024	30.06.2023	31.12.2023
Kredittforringede engasjement - PM	20.207	18.539	36.438
Kredittforringede engasjement - BM	53.463	69.804	67.288
Nedskrivning trinn 3	5.184	18.343	4.979
<b>Netto kredittforringede engasjement</b>	<b>68.486</b>	<b>70.000</b>	<b>98.747</b>
Avsetningsgrad	7 %	21 %	5 %
<b>Øvrige kredittforringede eng. i % av brutto utlån</b>	<b>0,87 %</b>	<b>1,17 %</b>	<b>1,30 %</b>

## NOTE 7 - Finansielle instrumenter til virkelig verdi

### KLASSIFISERING AV VERDIVURDERING ETTER PÅLITELIGHET I BENYTTET INFORMASJON PER 30.06.2024

	Nivå 1	Nivå 2	Nivå 3	Finansielle instrumenter
Utlån til FVOCI	0	0	5.920.317	5.920.317
Rentebærende verdipapirer (obligasjoner og obligasjonfond)	150.985	634.146	0	785.131
Aksjer, andeler og egenkapitalinstrumenter	0	0	409.469	409.469
<b>Eiendeler</b>	<b>150.985</b>	<b>634.146</b>	<b>6.329.787</b>	<b>7.114.917</b>

### KLASSIFISERING AV VERDIVURDERING ETTER PÅLITELIGHET I BENYTTET INFORMASJON PER 30.06.2023

	Nivå 1	Nivå 2	Nivå 3	Finansielle instrumenter
Utlån til FVOCI	0	0	5.302.886	5.302.886
Rentebærende verdipapirer (obligasjoner og obligfond)	138.477	562.378	0	700.855
Aksjer, andeler og egenkapitalinstrumenter	0	0	372.162	372.162
<b>Eiendeler</b>	<b>138.477</b>	<b>562.378</b>	<b>5.675.048</b>	<b>6.375.903</b>

### Virkelig verdimålinger og -opplysninger klassifisert etter nivå

Banken benytter følgende verdsettelseshierarki ved beregning av virkelig verdi for finansielle instrumenter:

**Nivå 1:** Noterte priser i aktivt marked for gjeldende eiendeler og forpliktelser.

**Nivå 2:** Noterte priser i aktivt marked for lignende eiendeler og forpliktelser, eller annen verdsettelsesmetode hvor all vesentlig input er basert på observerbare markedsdata.

**Nivå 3:** Verdsettelsesteknikker som i hovedsak ikke er basert på observerbare markedsdata. Typisk metoder kan da være bruk av ulike multipler, kontantstrømanalyser, sammenlignbare transaksjoner og lignende.

### Finansielle instrumenter klassifisert i nivå 2

#### Rentebærende verdipapirer

Bankens obligasjonsbeholdning måles på nivå 2 ved å bruke prising fra Nordic Bond Pricing, utledet av rentekurvene.

### Finansielle instrumenter klassifisert i nivå 3

#### Aksjer

Bankens strategiske aksjeposter, som Verd Boligkreditt AS, Brage Finans AS, Frende Holing AS med flere verdsettes på nivå 3. Bankens vurderer disse eierandelene ved å benytte omtrent P/B = 1. Mer konkret innebærer dette at bankens andel av egenkapitalen i de respektive selskaper danner grunnlag for kursfastsettelsen per aksje i bankens regnskap. Bankens bruk av respektive selskaps forrige kvartalsregnskap som grunnlag for beregningene. Bankens vil revurdere sin målemetode dersom særlige forhold i de enkelte selskaper skulle tilsi at vurderingsmetodene bør revurderes. Konkrete transaksjoner knyttet til aksjene i de respektive selskaper vil også medføre en revurdering av bankens verdsettelsesmetode.

#### Utlån til kunder målt til FVOCI

Utlån til kunder klassifisert til virkelig verdi med verdiendring over andre inntekter og kostnader verdsettes basert på pålydende saldo (inkl. påløpte renter) og forventet tap. Utlån uten vesentlig økning i kredittrisiko siden førstegangsinnregning verdsettes til pålydende saldo. Utlån med vesentlig økning i kredittrisiko etter førstegangsinnregning (trinn 2 og 3) verdsettes til saldo fratrukket beregnet tap over instrumentenes levetid.

Se også beskrivelse i note 2: Regnskapsprinsipper.

## NOTE 8 - Leieavtaler

I Lyngdal har banken en husleieavtale med Postgården Lyngdal AS på lokaler i Stasjonsgata 28. Avtalen løper til 2026 og husleieforpliktelsen beløper seg p.t. til kr 527' pr. år. Leien justeres med konsumprisindeksen.

I Farsund har banken en husleieavtale med Barbrosgaten 17 AS på lokaler i Barbrosgate 17. Avtalen løper til 2029 og husleieforpliktelsen beløper seg p.t. til kr 289' pr. år. Leien justeres med konsumprisindeksen.

## Bruksretteiendel

Bruksretteiendel er relatert til leie av kontorlokaler.

Eiendeler	30.06.2024	30.06.2023	31.12.2023
Bruksrett pr 01.01.	2.305	2.896	2.896
Tilgang	0	0	0
Avskrivinger	-295	-295	-590
<b>Bruksrett utgående balanse</b>	<b>2.010</b>	<b>2.600</b>	<b>2.305</b>

Gjeld	30.06.2024	30.06.2023	31.12.2023
Leieforpliktelser pr. 01.01.	2.155	2.827	2.828
Tilgang	0	0	0
Nedbetaling	-363	-358	-717
Rentekostnad	18	23	44
<b>Leieforpliktelser utgående balanse</b>	<b>1.809</b>	<b>2.492</b>	<b>2.155</b>

Beløp i resultatregnskap	30.06.2024	30.06.2023	31.12.2023
Rente på leieforpliktelser	18	23	44
Avskrivinger på bruksretteiendeler	295	295	590
Kostnader knyttet til kortsiktige leieavtaler	127	75	172

## NOTE 9 - Gjeld stiftet ved utstedelse av verdipapirer

ISIN	Låneopptak	Forfall	Nominell verdi	30.06.2024	30.06.2023	31.12.2023	Rentevilkår
NO0010891005	18.08.20	18.10.23	300.000	0	302.592	0	3m Nibor +42 bp
NO0010917990	18.01.21	18.04.24	0	0	403.366	404.259	3m Nibor +48 bp
NO0011091316	08.09.21	08.09.25	400.000	396.782	401.083	401.285	3m Nibor +42 bp
NO0012612235	05.08.22	05.08.26	400.000	402.024	403.005	403.526	3m Nibor+105bp
NO0013019042	18.09.23	18.09.28	400.000	404.311	0	300.645	3m Nibor+105bp
NO0013119263	09.01.24	09.04.27	400.000	407.530	0	0	3m Nibor+83bp
Over/underkurs				-327	-1.253	-1.299	
<b>Sum gjeld stiftet ved utstedelse av verdipapirer</b>				<b>1.610.319</b>	<b>1.508.793</b>	<b>1.508.416</b>	

Endringer i verdipapirgjeld i perioden	Balanse 01.01.2024	Emitert	Forfalt/ innløst	Øvrige endringer	Balanse 30.06.2024
Obligasjonsgjeld	1.508.416	500.000	400.000	1.903	1.610.319
<b>Sum gjeld stiftet ved utstedelse av verdipapirer</b>	<b>1.508.416</b>	<b>500.000</b>	<b>400.000</b>	<b>1.903</b>	<b>1.610.319</b>

**NOTE 10 - Ansvarlig lånekapital og Fondsobligasjonskapital**

ISIN	Låneopptak	Forfall	Nominell verdi	30.06.2024	30.06.2023	31.12.2023	Rentevilkår
NO0012917592	16.05.23	16.05.33	150.000	151.427	0	151.440	3m Nibor +290 bp
<b>Sum gjeld stiftet ved utstedelse av ansvarlig lån</b>				<b>151.427</b>	<b>0</b>	<b>151.440</b>	

	Balanse 01.01.2024	Emitert	Forfalt/ innløst	Øvrige endringer	Balanse 30.06.2024
<b>Endringer i ansvarlig lånekapital i perioden</b>					
Ansvarlig lån	151.440	0	0	-13	151.427
<b>Sum gjeld stiftet ved utstedelse av ansvarlig lån</b>	<b>151.440</b>	<b>0</b>	<b>0</b>	<b>-13</b>	<b>151.427</b>

ISIN	Låneopptak	Forfall	Nominell verdi	30.06.2024	30.06.2023	31.12.2023	Rentevilkår
NO0013024083	27.09.23		120.000	114.729	0	120.118	3m Nibor +410 bp
<b>Sum Fondsobligasjonskapital</b>				<b>114.729</b>	<b>0</b>	<b>120.118</b>	

	Balanse 01.01.2024	Emitert	Forfalt/ innløst	Øvrige endringer	Balanse 30.06.2024
<b>Endringer i ansvarlig lånekapital i perioden</b>					
Fondsobligasjonskapital	120.118	0	0	-5.389	114.729
<b>Sum gjeld stiftet ved utstedelse av ansvarlig lån</b>	<b>120.118</b>	<b>0</b>	<b>0</b>	<b>-5.389</b>	<b>114.729</b>

**NOTE 11 - Kapitaldekning****Kapitaldekning banken**

Ansvarlig Kapital	30.06.2024	30.06.2023	31.12.2023
Hybridkapital	120.000	0	120.118
Sparebankens fond	1.047.136	958.382	1.047.136
Fond for urealiserte gevinster	65.197	64.865	65.197
Gavefond	5.446	5.755	11.079
Resultat hitil i år	53.417	42.808	0
Egenkapitalbevis	150.000	0	0
Mandat om tilbakekjøp av egenkapitalbevis	-11.250	0	0
<b>Sum egenkapital</b>	<b>1.429.946</b>	<b>1.071.810</b>	<b>1.243.530</b>
Fradrag for forsvarlig verdsetting	-7.989	-7.013	-7.622
Immaterielle eiendeler	-7.590	-5.960	-6.704
Fradrag for investering i Balder Betaling AS	-19.707	-15.220	-15.489
Fradrag for øvrige investeringer i finansiell sektor som overstiger frikvote	-139.211	-110.659	-140.563
Hybridkapital	-120.000	0	-120.118
Resultat hitil i år ikke medregnet	-53.417	0	0
<b>Sum ren kjernekapital</b>	<b>1.082.032</b>	<b>932.958</b>	<b>953.035</b>
Hybridkapital	120.000	0	120.000
Fradrag i kjernekapital	0	0	0
<b>Sum kjernekapital</b>	<b>1.202.032</b>	<b>932.958</b>	<b>1.073.035</b>
Ansvarlig lånekapital	150.000	150.000	150.000
Fradrag i tilleggskapital	0	0	0
<b>Sum ansvarlig kapital</b>	<b>1.352.032</b>	<b>1.082.958</b>	<b>1.223.035</b>

Eksponeeringskategori (vektet verdi)	30.06.2024	30.06.2023	31.12.2023
Lokale og regionale myndigheter	29.964	19.424	20.854
Institusjoner	101.462	117.743	89.159
Foretak	51.899	49.183	39.234
Massemarkedsengasjementer	856.252	742.656	784.725
Engasjementer med pantsikkerhet eiendom	2.898.322	2.537.919	2.643.141
Forfalte engasjementer	134.179	96.559	169.166
Høyrisiko engasjementer	110.432	131.281	102.471
Obligasjoner med fortrinnsrett	45.578	50.204	52.330
Andeler verdipapirfond	4.367	4.132	4.272
Egenkapitalposisjoner	467.370	405.108	424.440
Øvrige engasjementer	95.253	88.342	85.736
<b>Sum kredittrisiko etter standardmetode</b>	<b>4.795.078</b>	<b>4.242.551</b>	<b>4.415.528</b>
Operasjonell risiko etter basismetode	339.878	261.423	339.878
<b>Sum beregningsgrunnlag</b>	<b>5.134.956</b>	<b>4.503.974</b>	<b>4.755.406</b>

<b>Ren kjernekapitaldekning</b>	<b>21,07 %</b>	<b>20,71 %</b>	<b>20,04 %</b>
<b>Kjernekapitaldekning</b>	<b>23,41 %</b>	<b>20,71 %</b>	<b>22,56 %</b>
<b>Kapitaldekning</b>	<b>26,33 %</b>	<b>24,04 %</b>	<b>25,72 %</b>
<b>Uvektet kjernekapital (LR)</b>	<b>10,70 %</b>	<b>10,99 %</b>	<b>10,95 %</b>

<b>Kapitaldekning konsolidert</b>			
<b>Eierandeler som konsolideres</b>			
	<b>30.06.2024</b>	<b>30.06.2023</b>	<b>31.12.2023</b>
Verd Boligkreditt AS	15,86 %	18,08 %	16,16 %
Brage Finans AS	2,09 %	2,09 %	2,09 %
<b>Konsolidering av samarbeidende finansinstitusjoner</b>			
	<b>30.06.2024</b>	<b>30.06.2023</b>	<b>31.12.2023</b>
Ren kjernekapital	1.219.557	1.043.364	1.089.538
Kjernekapital	1.380.891	1.067.119	1.234.315
Ansvarlig kapital	1.582.848	1.254.154	1.418.287
Beregningsgrunnlag	<b>6.636.552</b>	<b>5.875.850</b>	<b>6.180.446</b>
<b>Ren kjernekapitaldekning</b>	<b>18,38 %</b>	<b>17,76 %</b>	<b>17,63 %</b>
<b>Kjernekapitaldekning</b>	<b>20,81 %</b>	<b>18,16 %</b>	<b>19,97 %</b>
<b>Kapitaldekning</b>	<b>23,85 %</b>	<b>21,34 %</b>	<b>22,95 %</b>
<b>Uvektet kjernekapital (LR)</b>	<b>8,85 %</b>	<b>7,81 %</b>	<b>8,67 %</b>
<b>Kapitalkrav</b>			
	<b>30.06.2024</b>	<b>30.06.2023</b>	<b>31.12.2023</b>
Minstekrav til kjernekapital	4,5 %	4,5 %	4,5 %
Bevaringsbuffer	2,5 %	2,5 %	2,5 %
Systemrisikobuffer	4,5 %	3,0 %	4,5 %
Motsyklisk kapitalbuffer	2,5 %	2,5 %	2,5 %
Bankens Pilar 2 krav	2,9 %	2,5 %	2,5 %
<b>Krav til ren kjernekapital, inkl. Pilar 2</b>	<b>15,6 %</b>	<b>15,0 %</b>	<b>15,4 %</b>
<b>Krav til kjernekapitaldekning, inkl. Pilar 2</b>	<b>17,7 %</b>	<b>16,5 %</b>	<b>17,4 %</b>
<b>Krav til kapitaldekning, inkl. Pilar 2</b>	<b>20,4 %</b>	<b>18,5 %</b>	<b>20,0 %</b>

## NOTE 12 - Største eiere av egenkapitalbevis (FFSB)

Per 30.06.2024 var kursen på FFSB 112,9 kroner. Egenkapitalbevisene ble notert på Euronext Growth den 23.05.2024.

Det var ved utgangen av andre kvartal 2024 registrert 1332 eiere av bankens egenkapitalbevis. De 20 største eierne kontrollerte på dette tidspunktet 27,72 % av bankens egenkapitalbeviskapital.

<b>20 største egenkapitalbevisiere pr 30.06.2024</b>		<b>Antall</b>	<b>Andel i %</b>
1	Spareskillingsbanken	52.477	3,50 %
2	Kilsholmen AS	50.000	3,33 %
3	VPF Eika Egenkapitalbevis	45.802	3,05 %
4	Kommunale Landspensjonskasse Gjensidige	42.407	2,83 %
5	Sparebanken Vest	24.303	1,62 %
6	Haslelund Holding AS	21.639	1,44 %
7	Opal Maritime AS	21.255	1,42 %
8	Terje Rom	21.124	1,41 %
9	Lars Pettersen	17.989	1,20 %
10	Voss Sparebank	14.670	0,98 %
11	Trond Magne Mæstad	11.785	0,79 %
12	Smedsrud Eiendom AS	11.775	0,79 %
13	PJG AS	10.672	0,71 %
13	Runar Sønstegård AS	10.672	0,71 %
15	Harald Nylund	10.000	0,67 %
16	Iøyne AS	10.000	0,67 %
17	Jotinor AS	9.853	0,66 %
17	Ørland Sparebank	9.853	0,66 %
17	Luster Sparebank	9.853	0,66 %
20	Tananger Holding AS	9.626	0,64 %
=	<b>20 største eiere</b>	<b>415.755</b>	<b>27,72 %</b>
+	Øvrige eiere	1.084.245	72,28 %
=	<b>Totale egenkapitalbevis</b>	<b>1.500.000</b>	<b>100 %</b>

Av totale egenkapitalbevis på 1 500 000 har banken ingen egne egenkapitalbevis pr 30.06.2024.

## NOTE 13 - Eierbrøk

Eierbrøk vektet gjennomsnitt er beregnet med utgangspunkt i eierbrøk pr 30.06.24, og er justert for endringer i perioden. Antall utstedte egenkapitalbevis er 1 500 000.

	30.06.2024
Eierandelskapital	150.000
Overkursfond	-
Utjevningsfond	-
<b>Sum eierandelskapital (A)</b>	<b>150.000</b>
Sparebankens fond	1.047.136
Gavefond	5.446
<b>Grunnfondskapital (B)</b>	<b>1.052.582</b>
Fond for urealiserte gevinster	65.197
Fondobligasjoner	114.729
Avsatt utbytte	-
Annen egenkapital	53.417
<b>Sum egenkapital</b>	<b>1.435.925</b>
<b>Eierbrøk (A/(A+B))</b>	<b>12,47 %</b>
<b>Eierbrøk vektet gjennomsnitt</b>	<b>12,47 %</b>

Resultat etter skatt hittil i år	53.417
EK-bevis eiernes andel av resultat etter skatt hittil i år	6.663
<b>Resultat etter skatt hittil i år per EK-bevis i hele kroner</b>	<b>4,44</b>

Resultat per egenkapitalbevis er beregnet som forholdet mellom resultat etter skatt hittil i år som tilfaller eierne av egenkapitalbevis i henhold til vektet gjennomsnittlig eierbrøk og antall utstedte egenkapitalbevis ved utgangen av perioden.

Resultat per egenkapitalbevis er for hele første halvår 2024 og tar ikke hensyn til at egenkapitalbevisene kun har rettighet til resultat fra og med kapitalforhøyelse ved førstegangsemisjon ble registrert.

## NOTE 14 – Hendelser etter balansedag

Det har ikke forekommet hendelser etter utløpet av perioden som medfører justeringer av, eller tilleggsopplysninger i regnskapet eller i noter til regnskapet.

Vi har alltid vært en del av regionen. Med en historie som strekker seg helt tilbake til 1837 har vi bidratt til at området har kunnet vokse, utvikle seg og bli det vi kjenner i dag. Regionen og bankens utvikling har gått hånd i hånd. Selv om mye har endret seg siden da er noen ting fortsatt det samme: behovet for en lokal sparebank som kjenner nærmiljøet. Og selv om bankens nærmiljø stadig vokser er innstillingen fortsatt den samme – vi skal være en støttespiller som kjenner området, menneskene, mulighetene og utfordringene – fordi vi mener at det er den beste måten vi kan gi de gode rådene og bidra på veien videre. Både som bank og samfunnsaktør. Vi vil være den gode lokalbanken for enda fler, for hele regionen, også utenfor Flekkefjord. Men vi skal alltid være lokalbanken. Uansett hvor du er – i livet, i verden og i planene dine – skal vi være her for deg. Der du er.

