

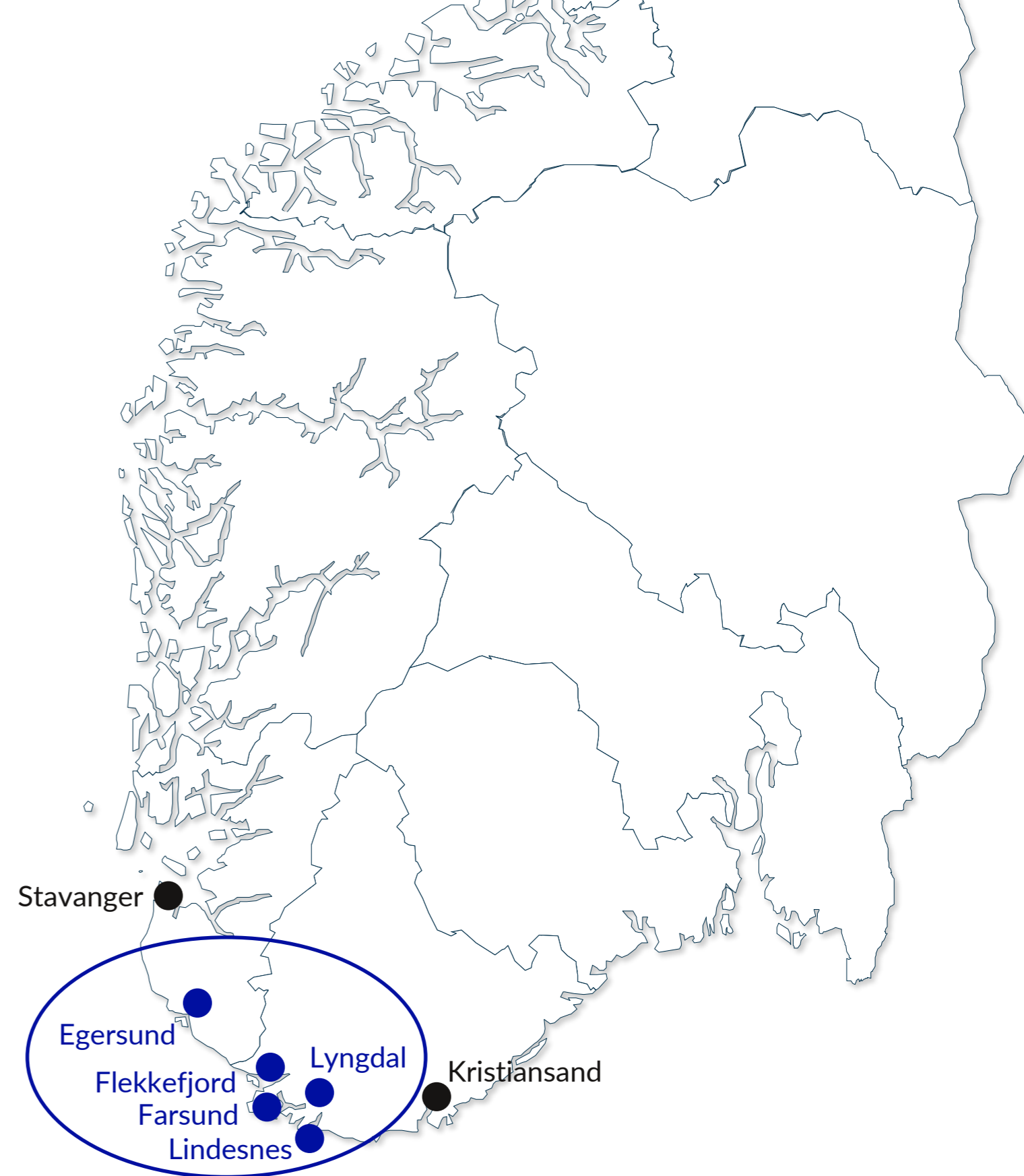
Kvartalsrapport

Q1 2024



Flekkefjord Sparebank

- Flekkefjord Sparebank har historie tilbake til 1837, da banken åpnet som den første sparebanken mellom Stavanger og Kristiansand
- Banken har 67 faste ansatte
- Forretningskapital på 13,9 milliarder kroner per Q1 2024
- Banken har sitt primære markedsområde i Lister-, Dalane- og Lindesnesregionen



Bankens ledelse



Heidi Nag Flikka (1975)

- **Adm. banksjef** siden 01.09.2020
- Flere års ledererfaring fra selskaper innen marine, offshore og finans, blant annet AF Gruppen, Fjord Line og SR-Bank
- Master i regnskap og revisjon NHH, Masterprogram i ledelse BI



Angelika Handeland (1978)

- **Leder salg, marked og organisasjonsutvikling** siden 01.02.2021
- Over ti års erfaring fra bank fra blant annet DNB og Sparebanken Sør, i tillegg til flere år i privat næringsliv
- Markedsøkonom med etterutdanning i prestasjonsledelse, kommunikasjon, retorikk, finans og privatøkonomi fra Handelshøyskolen BI




Rolf Lien (1970)

- **Assisterende banksjef, leder PM** siden 01.03.2005
- Vært en del av ledelsen i Flekkefjord Sparebank siden 2005 og har før det flere års erfaring fra Fokus Bank
- Mastergrad i idrettsvitenskap fra Norges Idrettshøgskole, samt masterprogram i økonomi og ledelse fra Handelshøyskolen BI



Kim Ingebretsen (1975)

- **Leder BM** siden 01.05.2021
- Lang erfaring fra bank, herav ni år som banksjef i SR-Bank. Ellers lang erfaring fra øvrige lederstillinger i næringslivet; driftssjef, økonomisjef, distriktssjef og daglig leder
- Siviløkonom UiA og Master i Ledelse fra Handelshøyskolen BI



Njål Danielsen Grønsund (1986)

- **Finansdirektør** siden 01.06.2022
- Flere års erfaring fra bank og finans, blant annet som finansanalytiker SR-Bank/SR-Bank Markets, samt flere års erfaring fra virksomhetsstyring, investering og plassering, samt bedriftsmarked
- Siviløkonom NHH



Mikal Ringsbye (1996)

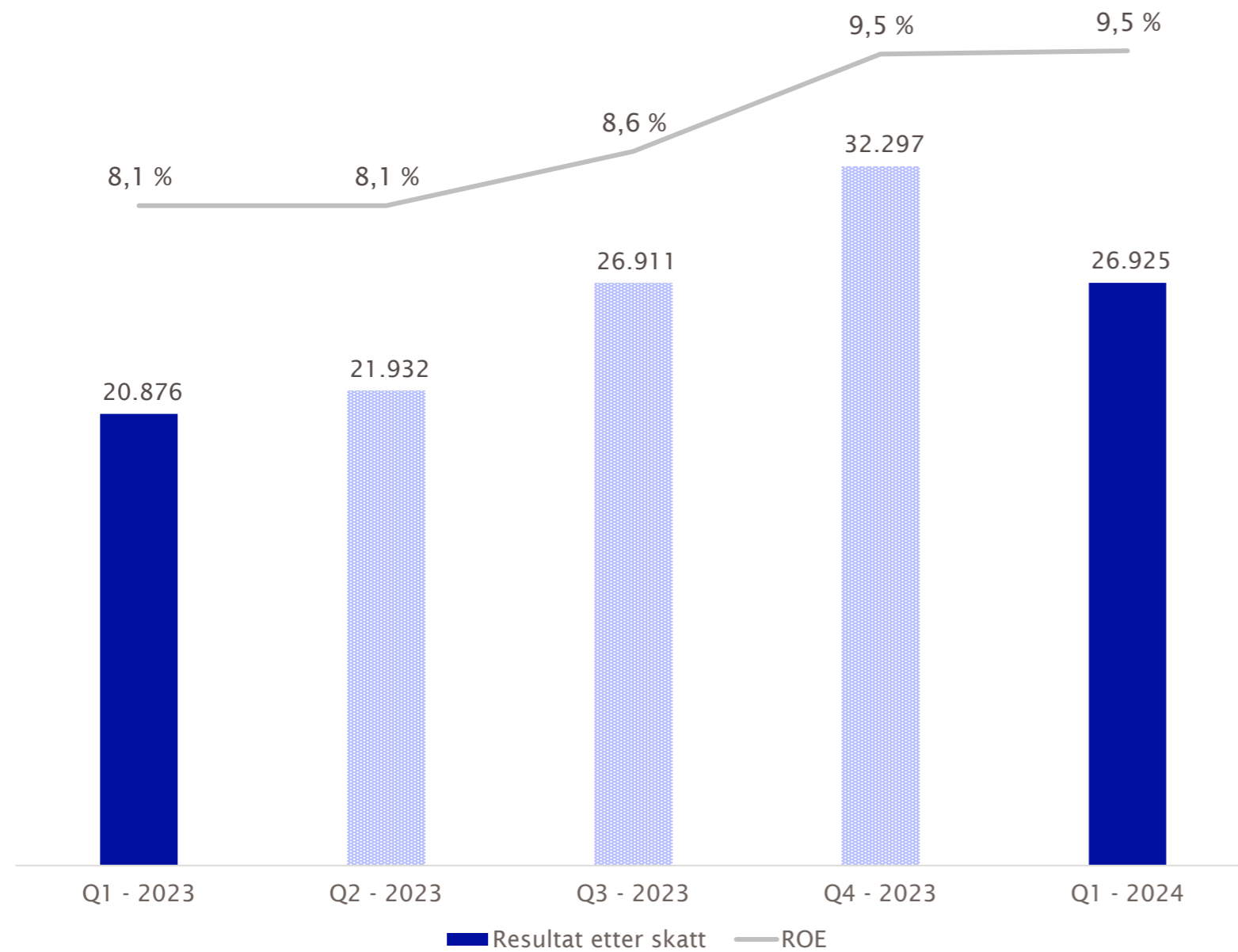
- **Leder kundeopplevelse og forretningsutvikling** siden 01.06.2023
- Flere års erfaring fra bankens PM-avdeling, blant annet som kontorleder. Tidligere jobbet som rekrutteringsrådgiver hos blant annet Jefferson Wells
- Siviløkonom UiA

Vi skal være den beste lokalbanken i Dalane-, Lister-, og Lindesnes-regionen

- Bransjens beste kompetanse i vårt markedsområde
- En av de viktigste samfunnsaktørene i vårt markedsområde som bidrar til å skape levende og bærekraftige lokalsamfunn
- Lokale rådgiverne som skreddersyr løsninger for kundene, og som har best kjennskap til folk og bedrifter i vårt markedsområde
- Sterke strategiske samarbeidspartnere sikrer konkurransedyktighet og selvstendighet gjennom et bankstyrt og kostnadseffektivt samarbeid



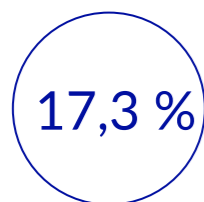
Resultatutvikling



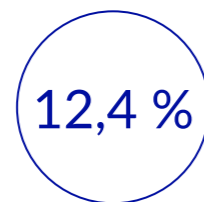
- Flekkefjord Sparebank leverer et godt resultat preget av god vekst, god underliggende drift og normale tap
- Banken leverer et resultat på 26,9 mill kr første kvartal (20,9 mill kr i fjor)
- Bankens egenkapitalavkastning etter skatt er 9,5 % (8,1 %)
- Til tross for svak underliggende kredittvekst leverer banken en 12 mnd-vekst på 17,3 % på utlån



Resultat og 1. kvartal 2024



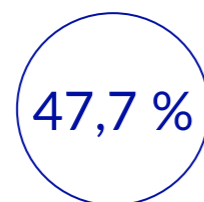
Utlånsvekst



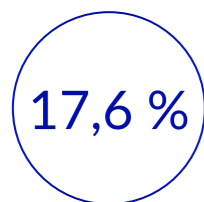
Innskuddsvekst



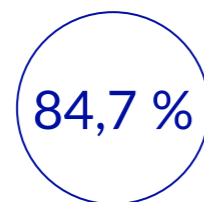
ROE



K/I (eks. kursgev.)



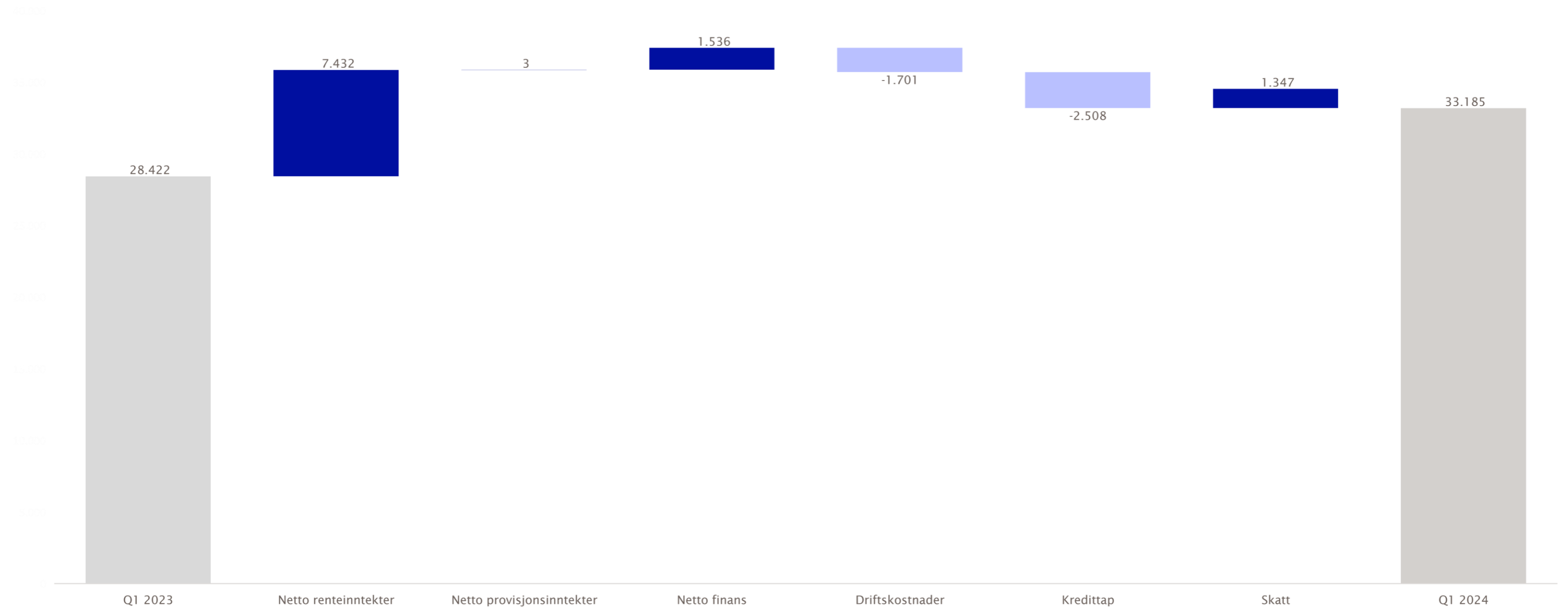
Ren kjernekapital



Innskuddsdekning

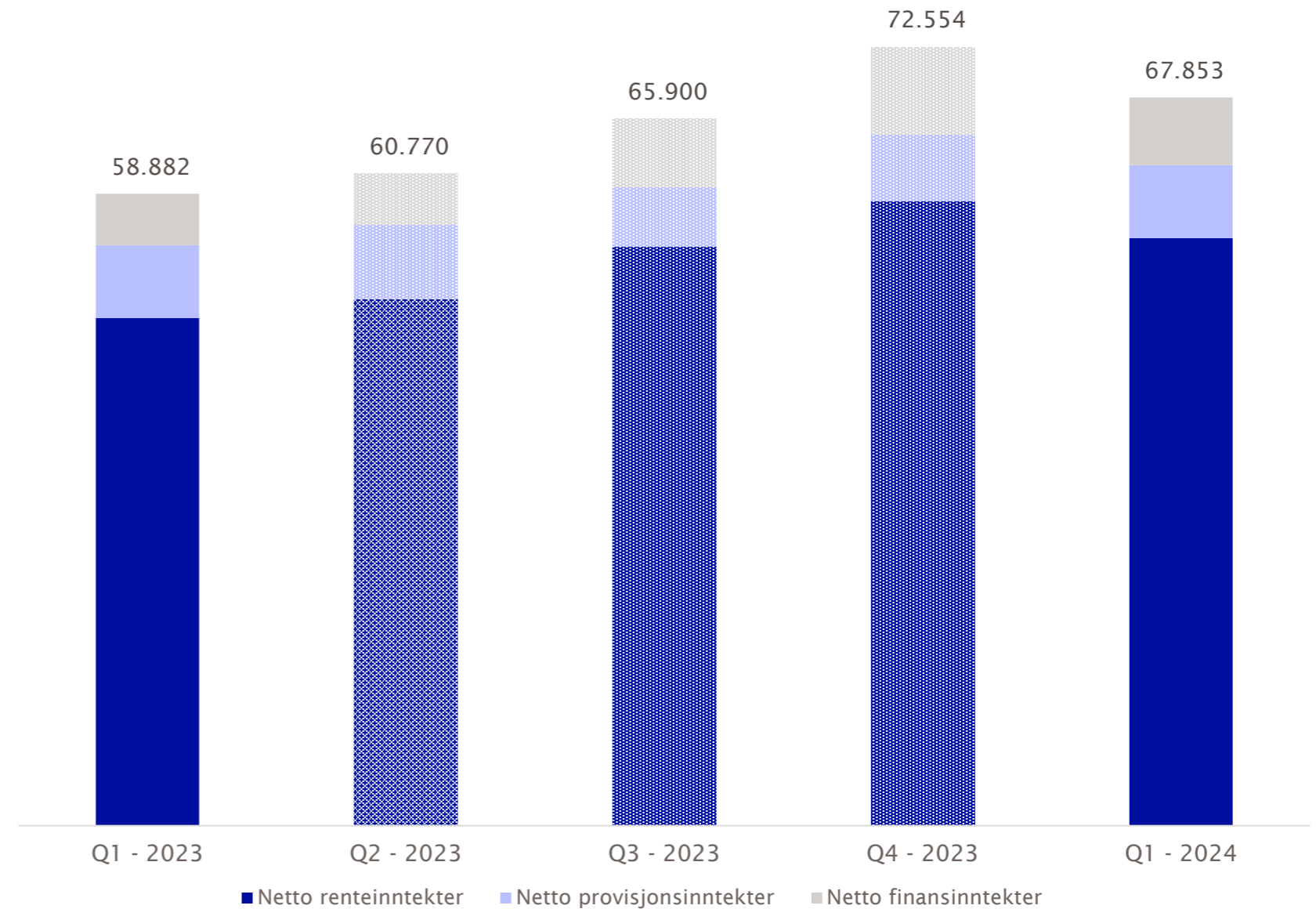
HOVEDTALL (I MILL.)	Q1 2024	Q1 2023
Renteinntekter	135,6	89,7
Rentekostnader	80,8	42,4
Netto renteinntekter	54,8	47,3
Netto provisjonsinntekter	6,8	6,8
Andre driftsinntekter	0,2	0,0
Sum driftsinntekter	61,8	54,1
Lønn og generelle adm.kostnader	17,1	16,1
Avskrivninger	1,9	2,0
Andre driftskostnader	12,5	11,7
Sum driftskostnader	31,4	29,7
Resultat av kjernedrift før tap	30,4	24,4
Tap på utlån og garantier	3,2	0,7
Resultat av kjernedrift etter tap	27,2	23,7
Utbytte og tilknyttede selskaper	4,2	6,4
Netto finans	2,0	-1,6
Andre inntekter og kostnader utover resultat	0,0	0,1
Resultat før skatt	33,2	28,4
Skatt på ordinært resultat	6,3	7,6
Resultat etter skatt	26,9	20,9

Endringer i resultat før skatt siste år



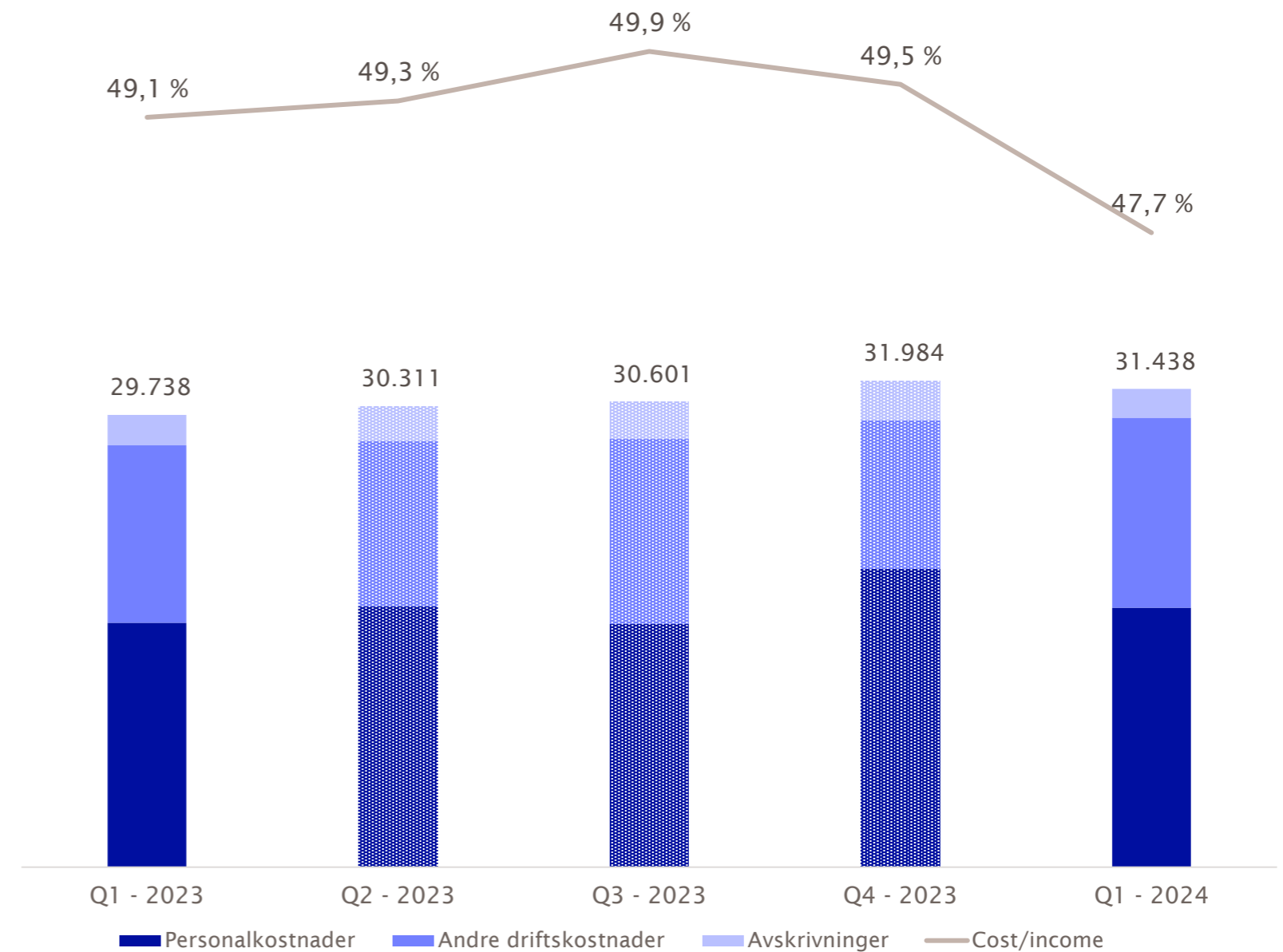
Utvikling inntekter

- Bankens inntekter i første kvartal 2024 er på 67,9 mill kr mot 58,9 mill kr samme kvartal i fjor
- Hovedårsaken til økningen skyldes økning i netto renteinntekter (7,4 mill kr) knyttet til volumøkninger og generelle renteoppenger i løpet av 2023
- Banken har økt sine inntekter knyttet til betalingsformidling, forsikring og provisjonsinntekter fra Verd Boligkreditt. Samtidig har også kostnadene mot betalingsformidling økt
- Banken har i første kvartal inntekter fra utbytte og netto finans på ca. 6,2 mill kr mot 4,8 mill kr i fjor

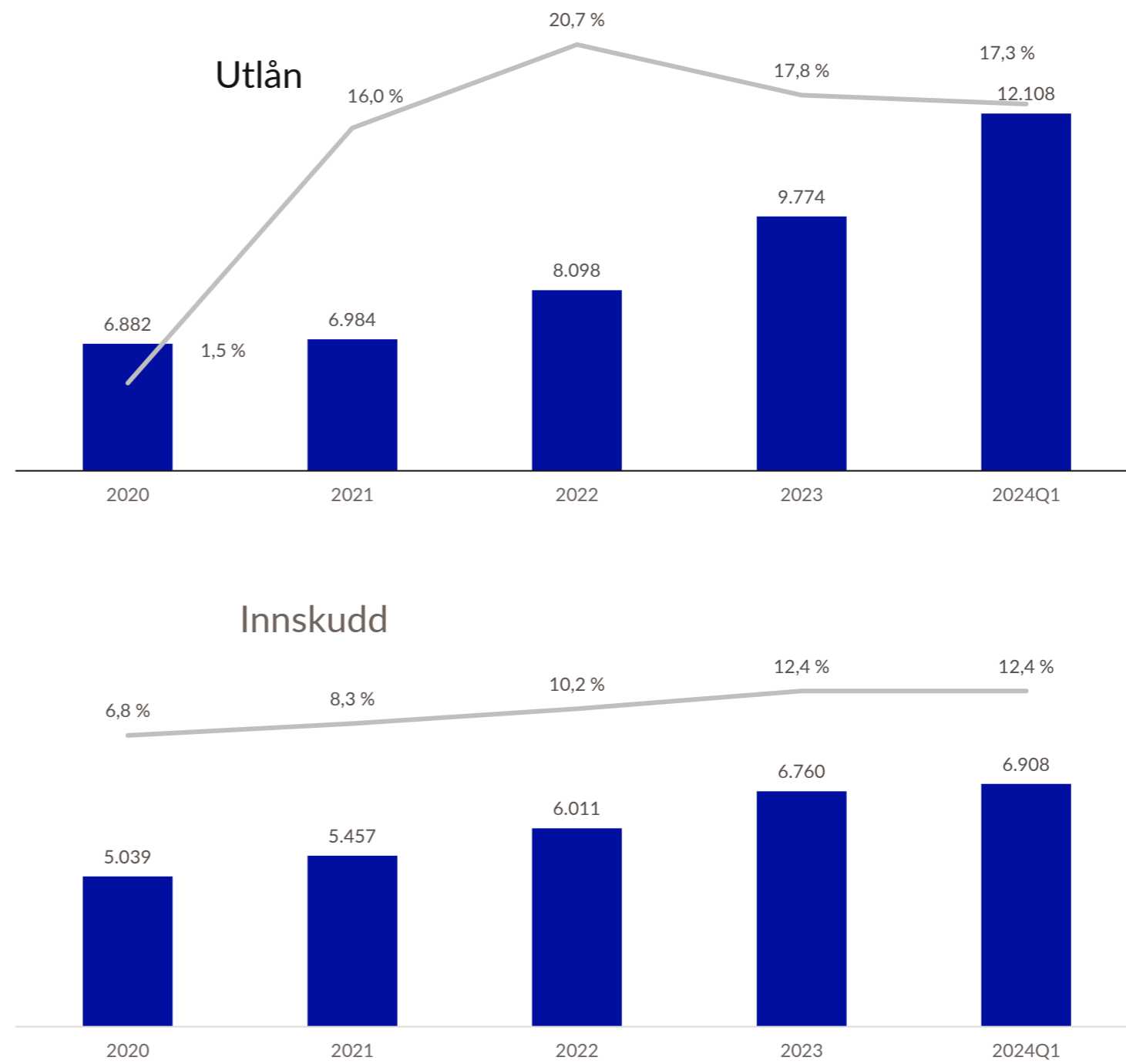


Utvikling kostnader

- Lønnskostnader utgjør i første kvartal 17,1 mill kr mot 16,1 mill kr i fjor. Skyldes oppgang i antall årsverk og generell lønnsutvikling
- Andre driftskostnader utgjør i første kvartal 12,5 mill kr mot 11,7 mill kr i fjor. Skyldes generell økning i antall kunder, ansatte og drift, samt generell prisvekst
- Banken har bokført en gevinst av salg lokaler i Kvinesdal som bidrar til en positiv effekt på avskrivninger og verdiendring ikke-finansielle eiendeler
- Bankens kostnadsprosent i kvartalet var 47,7 %

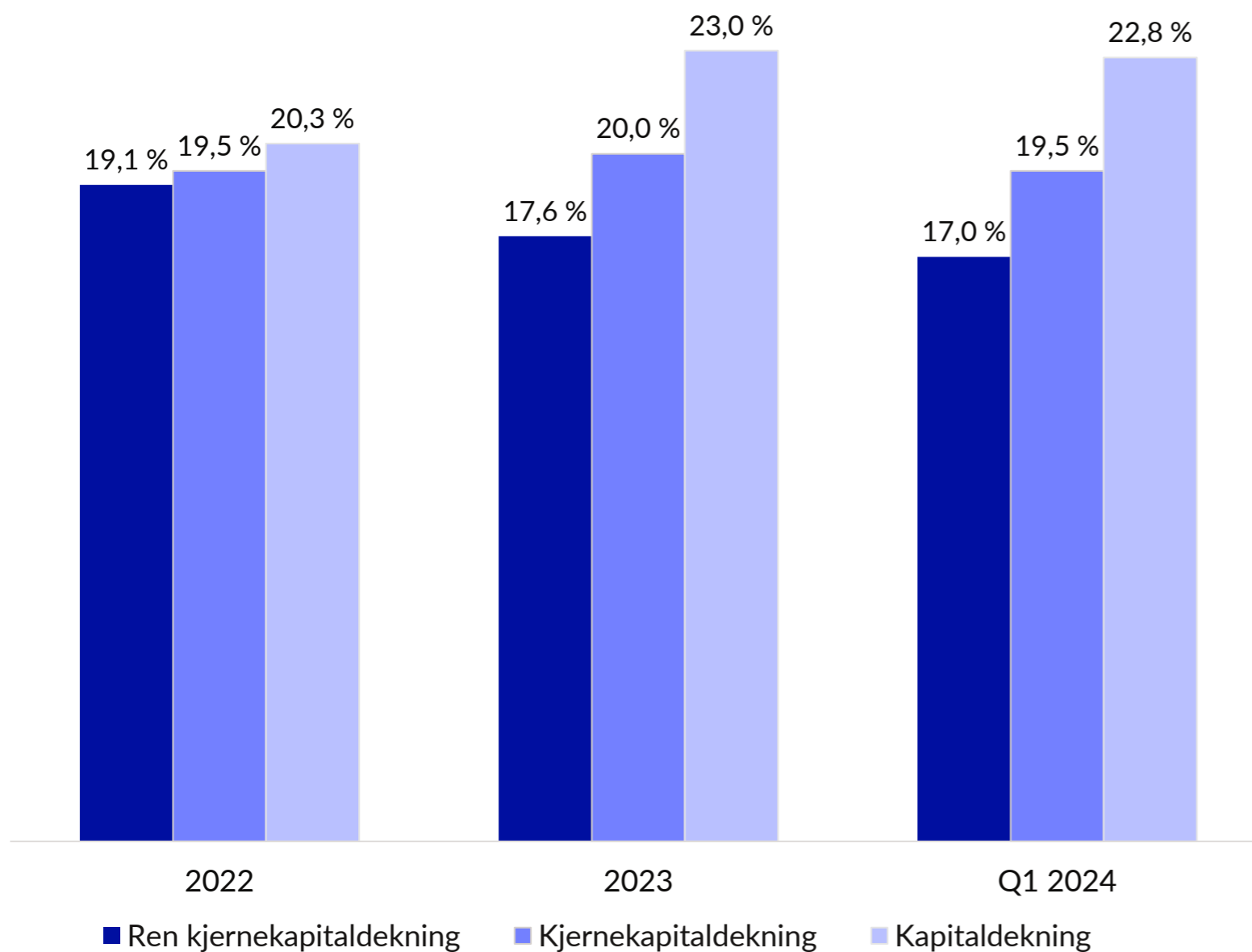


Balansutvikling



*

Kapitaldekning




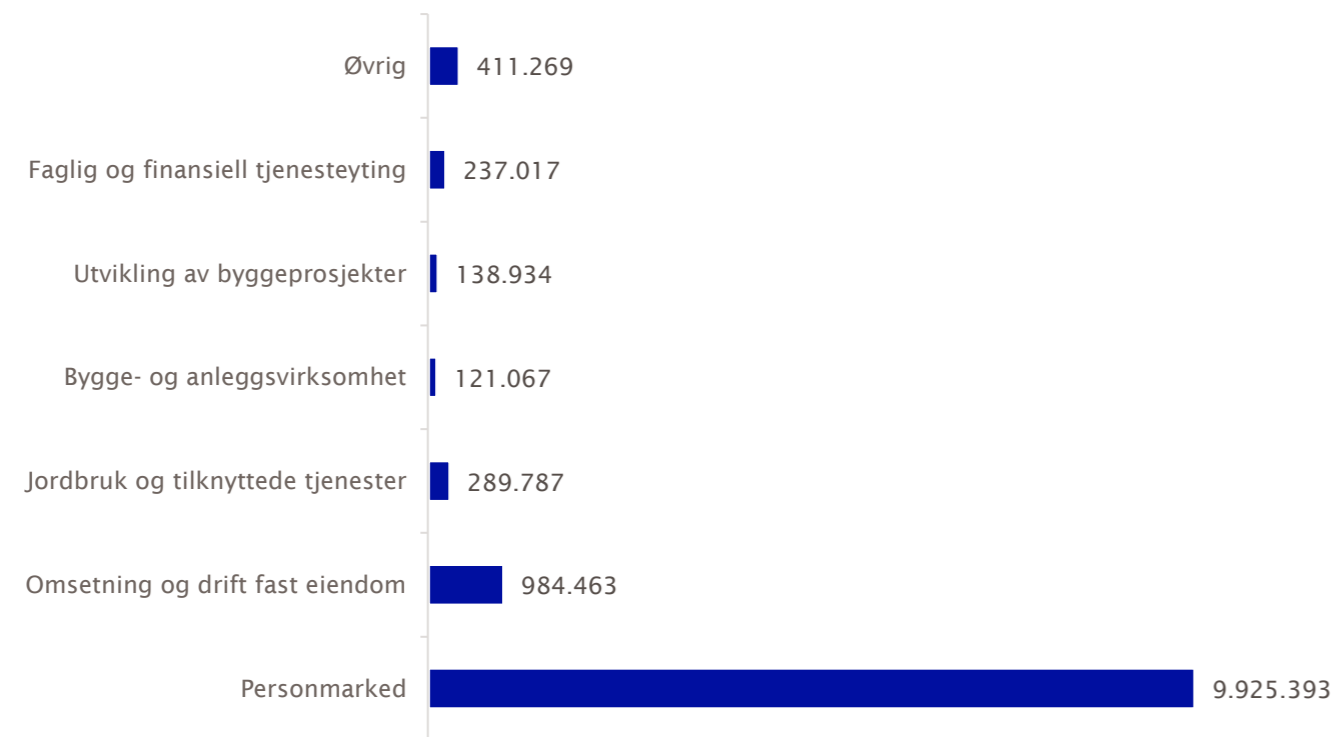
Kapitalkrav	Ren kjernekapital	Kjernekapital	Ansvarlig kapital
Minstekrav til kjernekapital	4,50 %	6,00 %	8,00 %
Bevaringsbuffer	2,50 %	2,50 %	2,50 %
Systemrisikobuffer	4,50 %	4,50 %	4,50 %
Motsyklisk kapitalbuffer	2,50 %	2,50 %	2,50 %
Pilar 2 – krav	1,63 %	2,18 %	2,90 %
Krav til ren kjernekapital	15,63 %	17,68 %	20,40 %
Pilar 2 – guidance	1,50 %	1,50 %	1,50 %
Krav ink. kapitalkravsmargin	17,13 %	19,18 %	21,90 %

- Banken gjennomfører i Q2 2024 en førstegangsutstedelse av egenkapitalbevis hvor netto emisjonsproveny vil være 150 mill
- Bankens rene kjernekapital og annen kapitaldekning vil følgelig bli vesentlig styrket

Kredittkvalitet og utlånsportefølje

Misligholdte engasjement	31.03.2024	31.03.2023	31.12.2023
Brutto misligholdte engasjement - PM	4.315	7.819	5.266
Brutto misligholdte engasjement - BM	35.411	20.155	33.128
Nedskrivning trinn 3	4.943	6.936	2.317
Netto misligholdte engasjement	34.783	21.038	36.077
Avsetningsgrad	12 %	25 %	6 %
Misligholdte engasjement i % av brutto utlån	0,49 %	0,39 %	0,48 %

Øvrige kredittforringede engasjement	31.03.2024	31.03.2023	31.12.2023
Kredittforringede engasjement - PM	19.130	18.611	36.438
Kredittforringede engasjement - BM	58.816	69.001	67.288
Nedskrivning trinn 3	3.441	18.327	4.979
Netto kredittforringede engasjement	74.505	69.285	98.747
Avsetningsgrad	4 %	21 %	5 %
Øvrige kredittforringede eng. i % av brutto utlån	0,96 %	1,22 %	1,30 %



Balanse 1. kvartal

BALANSE I HELE TUSEN

Q1 2024

EIENDELER

Kontanter og kontantekvivalenter	85.247
Utlån og fordringer på kredittinstitusjoner og finansieringsforetak	441.375
Utlån og fordringer kunder	8.139.933
Rentebærende verdipapirer	747.142
Aksjer og andre egenkapitalinstrumenter	381.063
Eierandel i tilknyttede selskaper	33.605
Immaterielle eiendeler	7.004
Varige driftsmidler	72.200
Andre eiendeler	25.815
SUM EIENDELER	9.933.384

GJELD OG EGENKAPITAL

GJELD

Innskudd og andre innlån fra kunder	6.908.116
Gjeld stiftet ved utstedelse av verdipapirer	1.539.322
Annen gjeld	40.484
Avsetninger	27.045
Ansvarlig lånekapital	151.397
SUM GJELD	8.666.364

EGENKAPITAL

Fondsobligasjon	117.434
Sum opptjent egenkapital	1.149.587
SUM EGENKAPITAL	1.267.020
SUM GJELD OG EGENKAPITAL	9.933.384

Nøkkeltall

NØKKELTALL	Q1 2024	Q4 2023	Q3 2023	Q2 2023	Q1 2023
Nettorente i % av gjennomsnittlig forvaltningskapital*	2,23 %	2,28 %	2,24 %	2,21 %	2,23 %
Driftskostnader/inntekter (eksl. kursgevinst)*	47,7 %	49,5 %	49,9 %	49,3 %	49,1 %
Egenkapitalavkastning etter skatt*	9,4 %	9,5 %	8,6 %	8,1 %	8,1 %
Ren kjernekapitaldekning (konsolidert)	17,0 %	17,6 %	17,4 %	17,8 %	18,1 %
Kjernekapitaldekning (konsolidert)	19,5 %	20,0 %	19,8 %	18,2 %	18,5 %
Ansvarlig kapitaldekning (konsolidert)	22,8 %	22,95 %	23,0 %	21,3 %	19,2 %
Vekst i brutto utlån inkludert boligkreditt (12 mnd)	17,1 %	17,8 %	19,1 %	19,4 %	22,1 %
Vekst i innskudd (siste 12 mnd)	12,4 %	12,5 %	11,7 %	14,0 %	10,4 %
Innskuddsdekning eksl. Verd BK	84,7 %	84,8 %	83,0 %	86,7 %	85,9 %

*Akkumulerte tall hittil for året

Kontaktinformasjon

Kontaktpersoner

Heidi Nag Flikka

Adm. Banksjef

Telefon: 992 16 769

hnf@flekkefjordsparebank.no

Njål Danielsen Grønsund

Finansdirektør

Telefon: 951 60 461

ndg@flekkefjordsparebank.no

Her for
deg. Der
du er.