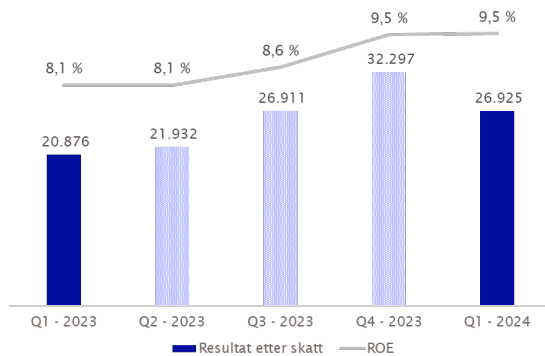


Her for deg. Der du er.

Kvartalsrapport

31.03.2024

Flekkefjord Sparebank leverer et godt resultat preget av fortsatt vekst, god underliggende drift og normale tap.

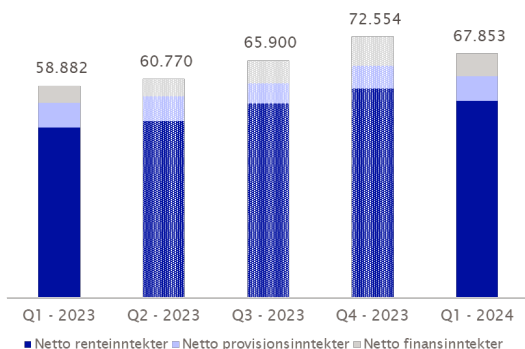


*ROE er annualisert og viser hittil i året pr kvartal

Resultatregnskap

Banken leverer et resultat etter skatt i første kvartal på 26,9 mill. mot 20,9 mill. i første kvartal i fjor. Banken leverer en egenkapitalavkastning etter skatt på 9,53 % pr. 31.03.2024 mot 8,10 % pr. 31.03.2023.

Banken har pr. 31.03.2024 en rentenetto (i % av gj.sn. forv.kapital) på 54,8 mill. kr (2,23 %) mot 47,3 mill. kr (2,23 %) i samme periode i fjor. Økte volumer er hovedårsaken til økningen. Sterk innskuddsvekst og økte renter gjennom 2023 generelt bidrar også til økning i rentenetto.

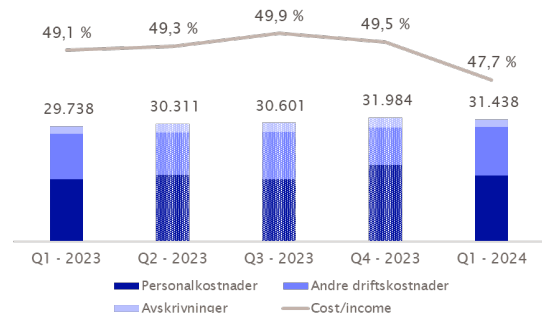


Netto andre inntekter utgjør pr. 31.03.2024 13,1 mill. kr mot 11,6 mill. kr i fjor. Netto provisjonsinntekter utgjør 6,8 mill. kr mot 6,8 mill. kr i fjor. Banken har økt sine inntekter fra områdene betalingsformidling, forsikring og provisjonsinntekter fra Verd Boligkreditt. Samtidig har kostnadene knyttet til betalingsformidling og

andre områder knyttet til andre inntekter økt. Netto finans (verdiendringer på verdipapirer og valuta, samt utbytte fra verdipapirer) utgjør 6,2 mill. kr mot 4,8 mill. kr i fjor.



Lønnskostnader utgjør pr. 31.03.2024 17,1 mill. kr mot 16,1 mill. kr i fjor. Økningen skyldes en oppgang i antall årsverk, samt generell lønnsutvikling i tråd med økningen i frontfaget i 2023. Andre driftskostnader utgjør per. 31.03.2024 12,5 mill. mot 11,7 mill. i fjor. Økningen er jevnt fordelt på driften og skyldes generell økning i prisnivå, samt økning i underliggende volumer og aktivitet. Avskrivninger, gevinst og verdiendringer på ikke-finansielle eiendeler utgjør pr. 31.03.2024 1,9 mill. mot 2,0 mill. i fjor. Det er bokført en gevinst på salg av bankens lokale i Kvinesdal i perioden. Samtidig har avskrivningene økt med aktiverte kostnader knyttet til fasadeoppgraderinger på bankens hovedkontor i Flekkefjord, samt oppussing av bankparken i Flekkefjord. Kostnadsprosenten (eks. kursgevinst verdipapirer) utgjør pr. 31.03.2024 47,7 % mot 49,1 % i fjor.



Netto tapskostnad er pr. 31.03.2024 3,2 mill. kr. Tilsvarende periode i fjor var tapskostnaden 0,7 mill. kr. Tapskostnaden er i all hovedsak knyttet til et spesifikt engasjement på bedriftsmarkedet.

Banken vurderer at det ikke vil komme ytterligere tap knyttet til engasjementet.

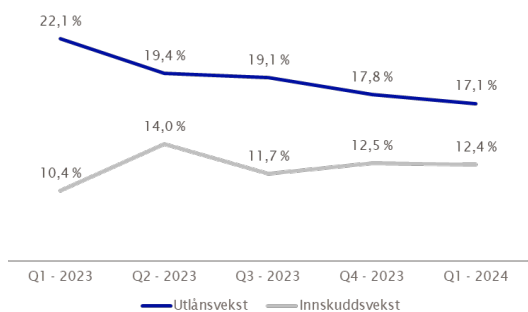
Innskudd

Kundeinnskudd utgjorde 6.908 mill. kr, mot 6.147 mill kr tilsvarende periode i fjor. Dette er en økning på 761 mill. kr, tilsvarende 12,4 % vekst. Banken har en innskuddsdekning på 84,7 % eks. overføringer til Verd Boligkreditt.

Utlån til kunder

Utlån til kunder utgjorde 8.159 mill. kr, mot 7.161 mill. kr i fjor. Dette er en økning på egen balanse med 999 mill. kr, tilsvarende 13,9 % vekst.

I tillegg har banken overført lån i Verd Boligkreditt på 3.949 mill. kr, mot 3.182 mill. kr. Inkludert overført til boligkreditt har banken en vekst siste 12 måneder på 17,1 %.



Tap, nedskrivning og mislighold

Brutto misligholdte og kredittforringede engasjement er på 117,7 mill. kr, mot 115,6 mill. kr i fjor. Banken har siden 31.12.2023 hatt en nedgang i brutto misligholdte og kredittforringede engasjement tilsvarende 24,4 mill. kr.

Soliditet

Banken benytter standardmetoden for kredittrisiko og basismetoden for operasjonell risiko. Banken har (konsolidert) en ren kjernekapitaldekning på 17,0 %, kjernekapitaldekning på 19,5 % og en ansvarlig kapitaldekning på 22,8 %. Banken gjennomførte vellykkede utstedelser av et fondsobligasjonslån på MNOK 120 og et ansvarlig lån på MNOK 150 for å styrke bankens kjernekapitaldekning og ansvarlige kapitaldekning i 2023.

Bankens krav (inkl. ledelsesbuffer) er for ren kjernekapital, kjernekapital og ansvarlig kapital er henholdsvis 17,13 %, 19,18 % og 21,90 %. Dette inkluderer et pilar 2-krav på 2,90 % som dekkes av

56,25 % ren kjernekapital og 75 % kjernekapital i henhold til siste SREP gjeldende fra og med 31.03.2024. Nevnte SREP stiller også krav om 1,50 % i kapitalkravsmargin (ledelsesbuffer). Banken gjennomfører for tiden en førstegangsutstedelse av egenkapitalbevis med en fullgarantert emisjon hvor bankens netto emisjonsproveny blir 150 mill. kr. Bankens rene kjernekapital vil følgelig derfor bli styrket, noe som gir grunnlag for videre sunn vekst.

Utsiktene fremover

I en periode med lav og fallende kredittvekst i markedet, fortsetter banken med en sterk vekst i utlån til kunder og tar dermed stadig nye markedsandeler i sitt primærmarkedsområde. Banken opplever også god vekst i innskuddsmarkedet. Styret er fornøyd med at banken fortsetter å øke sine inntekter mer enn kostnadene. Bankens kostnadsgrad fortsetter å falle, samtidig som avkastning på bankens sysselsatte kapital fortsetter å vokse.



Banken har i kvartalet, til tross for mer krevende makroforhold, redusert sin eksponering mot engasjement som defineres som kredittforringede. Banken har likevel et høyt fokus på kredittrisikoen i tiden som kommer fremover. Styret vurderer at bankens likviditetsrisiko og markedsrisiko er lav. Styret vil videre fortsette sitt fokus mot arbeid innen ESG og antihvitvask og svindel.

Til tross for fallende kredittvekst, økt konkurranse og prisvekst, ønsker banken å fortsette sin lønnsomme vekst. Bankens emisjon som forventes

gjennomført i andre kvartal 2024 sikrer
mulighetene for dette.

Styret for Flekkefjord Sparebank
Flekkefjord, 8. mai 2024

(sign)
Arne Ingebrethsen
Styreleder

(sign)
Inger Marethe Egeland
Styrets Nestleder

(sign)
Jan Sigurd Vigmostad
Styremedlem

(sign)
Ann Karin Fuglestad
Styremedlem

(sign)
Else Tove Birkeland
Ansattes styremedlem

(sign)
Atle Vidringstad
Ansattes styremedlem

(sign)
Heidi Nag Flikka
Adm. banksjef

Resultatregnskap

	Noter	31.03.2024	31.03.2023	2023
Renteinntekter og lignende inntekter		135.585	89.688	439.285
Rentekostnader og lignende kostnader		80.835	42.370	230.730
Netto renteinntekter		54.750	47.318	208.555
Provisjonsinntekter og inntekter fra banktjenester		8.841	8.226	31.803
Provisjonskostnader og kostnader ved banktjenester		2.058	1.446	6.307
Utbytte og andre inntekter av egenkapitalinstrumenter		4.168	6.399	13.470
Netto verdiendring og gevinst/tap på valuta og finansielle instrumenter		2.000	-1.644	10.228
Andre driftsinntekter		152	29	356
Lønn og andre personalkostnader		17.054	16.064	68.863
Andre driftskostnader		12.488	11.668	44.489
Av-/nedskrivninger, verdiendringer og gevinst/tap på ikke-finansielle eiendeler		1.896	2.006	9.281
Kredittap på utlån, garantier mv. og rentebærende verdipapirer	4	3.230	722	7.699
Resultat før skatt		33.185	28.422	127.774
Skattekostnad		6.293	7.640	26.311
Resultat etter skatt		26.892	20.782	101.464
Andre inntekter og kostnader				
Andre inntekter og kostnader som kan bli omklassifisert til resultatet				
Øvrige andre inntekter og kostnader		33	94	559
Skatt på andre inntekter og kostnader som kan bli omklassifisert til resultatet		0	0	-140
Sum andre inntekter og kostnader		33	94	419
Totalresultat for regnskapsåret		26.925	20.876	101.883

Balanse

EIENDELER	Noter	31.03.2024	31.03.2023	2023
Kontanter og kontantekvivalenter		85.247	87.120	81.492
Utlån og fordringer på kredittinstitusjoner og finansieringsforetak		441.375	353.400	438.078
Utlån og fordringer på kunder	4,5,6	8.139.933	7.126.399	7.954.152
Rentebærende verdipapirer	7	747.142	638.274	751.680
Aksjer, andeler og andre egenkapitalinstrumenter	7	381.063	341.208	380.524
Eierinteresser i tilknyttede selskaper og felleskontrollerte virksomheter		33.605	26.490	33.605
Immaterielle eiendeler		7.004	6.546	6.704
Varige driftsmidler	8	72.200	66.672	72.263
Sum andre eiendeler		25.815	20.216	17.768
SUM EIENDELER		9.933.384	8.666.325	9.736.266
GJELD OG EGENKAPITAL	Noter	31.03.2024	31.03.2023	2022
Innskudd og andre innlån fra kunder		6.908.116	6.147.372	6.759.693
Gjeld stiftet ved utstedelse av verdipapirer	9	1.539.322	1.407.187	1.508.416
Annen gjeld		40.484	47.387	43.626
Avsetninger	4, 8	27.045	12.573	29.560
Ansvarlig lånekapital	10	151.397	0	151.440
SUM GJELD		8.666.364	7.614.519	8.492.736
Fondsobligasjonskapital		117.434	0	120.118
Sum innskutt egenkapital		117.434	0	120.118
Fond for urealiserte gevinster		65.197	64.865	65.197
Sparebankens fond		1.047.136	958.382	1.047.136
Gavefond		10.329	7.683	11.079
Annen egenkapital		26.925	20.876	0
Sum opptjent egenkapital		1.149.587	1.051.806	1.123.412
SUM EGENKAPITAL		1.267.020	1.051.806	1.243.530
SUM GJELD OG EGENKAPITAL		9.933.384	8.666.325	9.736.266

Flekkefjord 08.05.2024

Arne Ingebrethsen
leder

Inger Marethe Egeland
Nestleder

Jan Sigurd Vigmostad

Ann Karin Fuglestad

Atle Vidringstad
Ansattes representat

Else Tove Birkeland
Ansattes representat

Heidi Nag Flikka
Adm. Banksjef

Endring i egenkapital

	Hybrid kapital	Udisponert resultat	Fond for urealiserte gevinster	Sparebankens fond	Gavefond	Egenkapital
Egenkapital pr. 31.12.2022	0	0	64.865	958.382	11.164	1.034.410
Tilgang egenkapital	120.000		0	0	0	120.000
Resultat etter skatt	0		0	101.464	0	101.464
Andre inntekter og kostnader	0		0	419	0	419
Disponert til gavefond	0		0	-10.000	10.000	0
Andre egenkapitaltransaksjoner	118		332	-3.128	-10.084	-12.763
Egenkapital pr. 31.12.2023	120.118	0	65.197	1.047.136	11.079	1.243.530
Tilgang egenkapital	0	0	0	0	0	0
Resultat etter skatt	0	26.892	0	0	0	26.892
Andre inntekter og kostnader	0	33	0	0	0	33
Disponert av gavefond	0	0	0	0	-750	-750
Andre egenkapitaltransaksjoner	-2.685	0	0	0	0	-2.685
Egenkapital pr.31.03.2024	117.434	26.925	65.197	1.047.136	10.329	1.267.020

Nøkkeltall

	31.03.2024	31.03.2023	2023
Resultat			
Rentenetto i % av gj.snitt. Forvaltningskapital	2,23 %	2,23 %	2,28 %
Driftskostnader i % av driftsinntekter eks. VP	47,7 %	49,1 %	49,5 %
Egenkapitalavkastning etter skatt	9,5 %	8,1 %	9,5 %
Balanse			
Innskuddsdekning	84,7 %	85,9 %	84,8 %
Innskuddsvekst (12 mnd)	12,4 %	10,4 %	12,5 %
Utlånsvekst (12 mnd)	14,0 %	8,8 %	15,8 %
Utlånsvekst inkl Verd BK (12 mnd)	17,1 %	22,1 %	17,8 %
Soliditet			
Kapitaldekning konsolidert	22,8 %	19,2 %	23,0 %
Kjernekapital konsolidert	19,5 %	18,5 %	20,0 %
Ren kjernekapital konsolidert	17,0 %	18,1 %	17,6 %
Likviditet			
LCR	187 %	178 %	194 %
NSFR	147 %	144 %	141 %

NOTE 1 - Regnskapsprinsipper

Kvartalsregnskapet omfatter perioden 01.01.2024 til 31.03.2024 og er utarbeidet i samsvar med forskrift om årsregnskap for banker, kredittforetak og finansieringsforetak. Regnskapsprinsippene er de samme som ble lagt til grunn i årsregnskapet for 2022 dersom ikke annet er spesifisert. Kvartalsregnskapet omfatter ikke all informasjon som kreves i et fullstendig årsregnskap og bør leses i sammenheng med årsregnskapet for 2023. Her fremkommer også en beskrivelse av regnskapsprinsippene banken legger til grunn.

Alle tall er oppgitt i hele 1.000 kr, så fremt det ikke er opplyst noe annet.

Kvartalsregnskapet er ikke revidert.

NOTE 2 – Regnskapsestimater og skjønnsmessige vurderinger

Bankens regnskapsavleggelse vil i noen grad være basert på estimater og skjønnsmessige vurderinger. Disse er basert på historisk erfaring og forventninger om fremtidige hendelser som anses å være sannsynlige på balansedagen.

De regnskapsmessige estimatene vil sjelden være fullt ut i samsvar med endelig utfall, og representerer en risiko for fremtidige vesentlige endringer i balanseført verdi på finansielle instrumenter og immaterielle eiendeler.

En beskrivelse av vesentlige regnskapsestimater og områder som krever skjønnsmessige vurderinger fremkommer av note 2 og note 11 (nedskrivingsmodell under IFRS 9) til årsregnskapet for 2023.

NOTE 3 - Segmenter

Ut fra bankens størrelse og satsningsområder er alle kredittaktiviteter samlet i et kredittområde. Banken styrer og følger opp kredittaktivitetene som et samlet forretningsområde.

Note 4 Nedskrivinger på utlån, garantier og ubenyttet kreditter

Avstemming av utlån og fordringer på kunder	31.03.2024	31.03.2023	31.12.2023
Brutto utlån og fordringer på kunder til virkelig verdi	5.771.099	4.950.071	5.757.673
Tapsavsetning utån og fordringer målt til virkelig verdi	-4.635	-4.441	-4.651
Justering til virkelig verdi	2.303	1.886	2.307
Utlån og fordringer på kunder til virkelig verdi	5.768.767	4.947.516	5.755.329
Brutto utlån og fordringer på kunder til amortisert kost	2.388.079	2.210.549	2.213.910
Tapsavsetning utån og fordringer målt til amortisert kost	-16.913	-31.666	-15.087
Utlån og fordringer på kunder til amortisert kost	2.371.166	2.178.883	2.198.823
Sum utlån og fordringer på kunder	8.139.933	7.126.399	7.954.152

Nedskrivning på utlån og utenombalanseposter	Trinn 1	Trinn 2	Trinn 3	Totalt
Nedskrivinger pr 01.01.24	7.891	5.901	7.302	21.094
Overført til trinn 1	277	-261	-17	0
Overført til trinn 2	-172	173	0	0
Overført til trinn 3	0	-30	30	0
Netto endringer	-270	437	2.667	2.834
Nye tap	1.320	3	0	1.323
Fraregnet tap	-641	-253	-1.594	-2.488
Endringer i risikomodel/parametre	0	0	0	0
Andre endringer	0	0	0	0
Nedskrivinger pr 31.03.24	8.404	5.971	8.388	22.763
Verdijustert over OCI	-2.620	0	0	-2.620
Balanseført nedskrivinger pr 31.03.24	5.785	5.971	8.388	20.144

Hvorav:

Nedskrivning på ubenyttet kreditter og garantier
Nedskrivning på balanseførte utlån

899
19.245

Balanseført utlån til kunder	Trinn 1	Trinn 2	Trinn 3	Totalt
Inngående balanse pr. 01.01.24	7.002.809	825.284	143.420	7.971.513
Overført til trinn 1	97.291	-85.865	-11.426	0
Overført til trinn 2	-190.511	190.805	-294	0
Overført til trinn 3	0	-3.208	3.208	0
Netto endringer	-7.344	-317	-3.050	-10.711
Nye tap	1.205.864	1.946	0	1.207.810
Fraregnet tap	-938.389	-56.706	-14.321	-1.009.416
Endringer i risikomodell/parametre	0	0	0	0
Andre endringer	-18	0	0	-18
Utgående balanse pr. 31.03.24	7.169.702	871.939	117.537	8.159.178

Resultatført tap	31.03.2024	31.03.2023	31.12.2023
Periodens endring i modellbasert nedskrivinger	366	173	2.601
Periodens endring i individuelle nedskrivinger	1.478	556	-17.057
Periodens konstaterte tap	1.555	1	22.176
Inngang på tidligere konstaterte nedskrivinger	-169	-7	-21
Sum kredittap på utlån, garantier og ubenyttet kreditt	3.230	722	7.699

NOTE 5 - Fordeling av utlån kunder

Utlån fordelt på sektor og næring	31.03.2024	31.03.2023	31.12.2023
Personkunder	5.976.641	5.173.116	5.939.004
Jordbruk og tilknyttede tjenester	227.673	194.063	225.496
Skogbruk og tilknyttede tjenester	6.147	5.725	5.837
Fiske og fangst	54.650	49.684	44.090
Akvakultur (fiskeoppdrett og klekkerier)	1.316	2.677	2.170
Bergverksdrift og utvinning	879	1.082	817
Industri	56.103	79.277	58.479
Bygging av skip og båter	10.534	6.978	10.941
El-, gass-, damp- og varmtvannsforsyning	59.989	50.726	64.172
Vannforsyning, avløps- og renovasjonsvirksomhet	0	20.124	0
Utvikling av byggeprosjekter	138.934	109.741	117.507
Bygge- og anleggsvirksomhet	121.067	133.613	142.972
Varehandel, reparasjon av motorvogner	95.293	73.651	85.402
Utenriks sjøfart og rørtransport	2.417	2.309	2.371
Transport ellers og lagring	117.122	117.248	63.291
Overnattings- og serveringsvirksomhet	63.380	61.959	63.802
Informasjon og kommunikasjon	5.552	5.521	5.619
Omsetning og drift av fast eiendom	984.463	831.097	907.526
Faglig og finansiell tjenesteyting	116.181	109.673	115.355
Forretningsmessig tjenesteyting	9.598	17.179	7.876
Tjenesteytende næringer ellers	111.238	115.176	108.857
Sum kunder	8.159.178	7.160.620	7.971.583
Nedskrivinger trinn 1	-5.141	-5.051	-4.577
Nedskrivinger trinn 2	-5.721	-3.906	-5.557
Nedskrivinger trinn 3	-8.384	-25.264	-7.298
Sum kunder	8.139.933	7.126.399	7.954.152
Utlån overført til Verd Boligkreditt AS	3.948.752	3.182.279	3.538.868
Sum kunder	12.088.685	10.308.678	11.493.019

NOTE 6 - Misligholdte og kredittforringede engasjementer

Misligholdte engasjementer er engasjementer (utlån til kunder, kredittrammer og garantier) som er misligholdt over 90 dager. Øvrige kredittforringede engasjementer (utlån til kunder, kredittrammer og garantier) er engasjement i trinn 3, som ikke er misligholdt over 90 dager.

Misligholdte engasjement	31.03.2024	31.03.2023	31.12.2023
Brutto misligholdte engasjement - PM	4.315	7.819	5.266
Brutto misligholdte engasjement - BM	35.411	20.155	33.128
Nedskrivning trinn 3	4.943	6.936	2.317
Netto misligholdte engasjement	34.783	21.038	36.077
Avsetningsgrad	12 %	25 %	6 %
Misligholdte engasjement i % av brutto utlån	0,49 %	0,39 %	0,48 %

Øvrige kredittforringede engasjement	31.03.2024	31.03.2023	31.12.2023
Kredittforringede engasjement - PM	19.130	18.611	36.438
Kredittforringede engasjement - BM	58.816	69.001	67.288
Nedskrivning trinn 3	3.441	18.327	4.979
Netto kredittforringede engasjement	74.505	69.285	98.747
Avsetningsgrad	4 %	21 %	5 %
Øvrige kredittforringede eng. i % av brutto utlån	0,96 %	1,22 %	1,30 %

NOTE 7 - Finansielle instrumenter til virkelig verdi

KLASSIFISERING AV VERDIVURDERING ETTER PÅLITELIGHET I BENYTTET INFORMASJON PER 31.03.2024				
	Nivå 1	Nivå 2	Nivå 3	Finansielle instrumenter
Utlån til FVOCI	0	0	5.768.767	5.768.767
Rentebærende verdipapirer (obligasjoner og obligasjonfond)	149.287	597.855	0	747.142
Aksjer, andeler og egenkapitalinstrumenter	0	0	381.063	381.063
Eiendeler	149.287	597.855	6.149.830	6.896.973

KLASSIFISERING AV VERDIVURDERING ETTER PÅLITELIGHET I BENYTTET INFORMASJON PER 31.03.2023				
	Nivå 1	Nivå 2	Nivå 3	Finansielle instrumenter
Utlån til FVOCI	0	0	4.947.516	4.947.516
Rentebærende verdipapirer (obligasjoner og obligfond)	138.062	500.212	0	638.274
Aksjer, andeler og egenkapitalinstrumenter	0	0	367.698	367.698
Eiendeler	138.062	500.212	5.315.215	5.953.488

Virkelig verdimalinger og -opplysninger klassifisert etter nivå

Banken benytter følgende verdsettelseshierarki ved beregning av virkelig verdi for finansielle instrumenter:

Nivå 1: Noterte priser i aktivt marked for gjeldende eiendeler og forpliktelser.

Nivå 2: Noterte priser i aktivt marked for lignende eiendeler og forpliktelser, eller annen verdsettelsesmetode hvor all vesentlig input er basert på observerbare markedsdata.

Nivå 3: Verdsettelsesteknikker som i hovedsak ikke er basert på observerbare markedsdata. Typisk metoder kan da være bruk av ulike multipler, kontantstrømanalyser, sammenlignbare transaksjoner og lignende.

Finansielle instrumenter klassifisert i nivå 2

Rentebærende verdipapirer

Bankens obligasjonsbeholdning måles på nivå 2 ved å bruke prising fra Nordic Bond Pricing, utledet av rentekurvene.

Finansielle instrumenter klassifisert i nivå 3

Aksjer

Bankens strategiske aksjeposter, som Verd Boligkreditt AS, Brage Finans AS, Frende Høling AS med flere verdsettes på nivå 3. Banken har vurdert disse eierandelene ved å benytte omtrent P/B = 1. Mer konkret innebærer dette at bankens andel av egenkapitalen i de respektive selskaper danner grunnlag for kursfastsettelsen per aksje i bankens regnskap. Banken bruker de respektive selskaps forrige kvartalsregnskap som grunnlag for beregningene. Banken vil revurdere sin målemetode dersom særlige forhold i de enkelte selskap skulle tilsi at vurderingsmetodene bør revurderes. Konkrete transaksjoner knyttet til aksjene i de respektive selskap vil også medføre en revurdering av bankens verdsettelsesmetode.

Utlån til kunder målt til FVOCI

Utlån til kunder klassifisert til virkelig verdi med verdiendring over andre inntekter og kostnader verdsettes basert på pålydende saldo (inkl. påløpte renter) og forventet tap. Utlån uten vesentlig økning i kredittrisiko siden førstegangsinnregning verdsettes til pålydende saldo. Utlån med vesentlig økning i kredittrisiko etter førstegangsinnregning (trinn 2 og 3) verdsettes til saldo fratrukket beregnet tap over instrumentenes levetid.

NOTE 8 - Leieavtaler

I Lyngdal har banken en husleieavtale med Postgården Lyngdal AS på lokaler i Stasjonsgata 28. Avtalen løper til 2026 og husleieforpliktelsen beløper seg p.t. til kr 527' pr. år. Leien justeres med konsumprisindeksen.

I Farsund har banken en husleieavtale med Barbrosgaten 17 AS på lokaler i Barbrosgate 17. Avtalen løper til 2029 og husleieforpliktelsen beløper seg p.t. til kr 289' pr. år. Leien justeres med konsumprisindeksen.

Bruksretteiendel

Bruksretteiendel er relatert til leie av kontorlokaler.

Eiendeler	31.03.2024	31.03.2023	31.12.2023
Bruksrett pr 01.01.	2.305	2.896	2.896
Tilgang	0	0	0
Avskrivinger	-148	-148	-590
Bruksrett utgående balanse	2.158	2.748	2.305

Gjeld	31.03.2024	31.03.2023	31.12.2023
Leieforpliktelser pr. 01.01.	2.155	2.828	2.828
Tilgang	0	0	0
Nedbetaling	-182	-180	-717
Rentekostnad	9	12	44
leieforpliktelser utgående balanse	1.982	2.660	2.155

Beløp i resultatregnskap	31.03.2024	31.03.2023	31.12.2023
Rente på leieforpliktelser	9	12	44
Avskrivinger på bruksretteiendeler	148	148	590
Kostnader knyttet til kortsiktige leieavtaler	68	39	172

NOTE 9 - Gjeld stiftet ved utstedelse av verdipapirer

ISIN	Låneopptak	Forfall	Nominell verdi	31.03.2024	31.03.2023	31.12.2023	Rentevilkår
NO0010891005	18.08.20	18.10.23	0	0	302.328	0	3m Nibor +59 bp
NO0010917990	18.01.21	18.04.24	55.000	55.579	403.016	404.259	3m Nibor +48 bp
NO0011091316	08.09.21	08.09.25	400.000	401.308	400.953	401.285	3m Nibor +42 bp
NO0012612235	05.08.22	05.08.26	400.000	403.514	301.886	403.526	3m Nibor+105bp
NO0013019042	18.09.23	18.09.28	400.000	400.851	0	300.645	3m Nibor+105bp
NO0013119263	09.01.24	09.04.27	275.000	278.470	0	0	3m Nibor+83bp
Over/underkurs				-400	-996	-1.299	
Sum gjeld stiftet ved utstedelse av verdipapirer				1.539.322	1.407.187	1.508.416	

Endringer i verdipapirgjeld i perioden	Balanse 01.01.2024	Emitert	Forfalt/ innløst	Øvrige endringer	Balanse 31.03.2024
Obligasjonsgjeld	1.508.416	375.000	345.000	906	1.539.322
Sum gjeld stiftet ved utstedelse av verdipapirer	1.508.416	375.000	345.000	906	1.539.322

NOTE 10 - Ansvarlig lånekapital og Fondsobligasjonskapital

ISIN	Låneopptak	Forfall	Nominell verdi	31.03.2024	31.03.2023	31.12.2023	Rentevilkår
NO0012917592	16.05.23	16.05.33	150.000	151.397	0	151.440	3m Nibor +290 bp
Sum gjeld stiftet ved utstedelse av ansvarlig lån				151.397	0	151.440	

Endringer i ansvarlig lånekapital i perioden	Balanse 01.01.2024	Emitert	Forfalt/ innløst	Øvrige endringer	Balanse 31.03.2024
Ansvarlig lån	151.440	0	0	-43	151.397
Sum gjeld stiftet ved utstedelse av ansvarlig lån	151.440	0	0	-43	151.397

ISIN	Låneopptak	Forfall	Nominell verdi	31.03.2024	31.03.2023	31.12.2023	Rentevilkår
NO0013024083	27.09.23		120.000	117.434	0	120.118	3m Nibor +410 bp
Sum Fondsobligasjonskapital				117.434	0	120.118	

Endringer i ansvarlig lånekapital i perioden	Balanse 01.01.2024	Emitert	Forfalt/ innløst	Øvrige endringer	Balanse 31.03.2024
Fondsobligasjonskapital	120.118	0	0	-2.685	117.434
Sum gjeld stiftet ved utstedelse av ansvarlig lån	120.118	0	0	-2.685	117.434

NOTE 11 - Kapitaldekning

Kapitaldekning banken

Ansvarlig Kapital	31.03.2024	31.03.2023	31.12.2023
Hybridkapital	117.434	0	120.118
Sparebankens fond	1.047.136	958.382	1.047.136
Fond for urealiserte gevinster	65.197	64.865	65.197
Gavefond	10.329	7.683	11.079
Resultat hitil i år	26.925	20.876	0
Sum egenkapital	1.267.020	1.051.806	1.243.530
Fradrag for forsvarlig verdsetting	-7.724	-6.581	-7.622
Immaterielle eiendeler	-7.004	-6.546	-6.704
Fradrag for investering i Balder Betaling AS	-27.293	-15.220	-15.489
Fradrag for øvrige investeringer i finansiell sektor som overstiger frikvote	-129.516	-120.116	-140.563
Hybridkapital	-117.434	0	-120.118
Resultat hitil i år ikke medregnet	-26.925	-20.876	0
Sum ren kjernekapital	951.125	882.466	953.035
Hybridkapital	120.000	0	120.000
Fradrag i kjernekapital	0	0	0
Sum kjernekapital	1.071.125	882.466	1.073.035
Ansvarlig lånekapital	150.000	0	150.000
Fradrag i tilleggskapital	0	0	0
Sum ansvarlig kapital	1.221.125	882.466	1.223.035

Eksponeeringskategori (vektet verdi)	31.03.2024	31.03.2023	31.12.2023
Lokale og regionale myndigheter	24.940	19.419	20.854
Institusjoner	90.018	73.517	89.159
Foretak	38.506	58.519	39.234
Massemarkedsengasjementer	818.498	672.369	784.725
Engasjementer med pantsikkerhet eiendom	2.756.866	2.394.753	2.643.141
Forfalte engasjementer	137.867	101.243	169.166
Høyrisiko engasjementer	110.745	145.780	102.471
Obligasjoner med fortrinnsrett	49.554	45.468	52.330
Andeler verdipapirfond	4.304	4.123	4.272
Egenkapitalposisjoner	424.049	385.032	424.440
Øvrige engasjementer	95.312	91.895	85.736
Sum kredittrisiko etter standardmetode	4.550.659	3.992.118	4.415.528
Operasjonell risiko etter basismetode	339.878	261.423	339.878
Sum beregningsgrunnlag	4.890.537	4.253.541	4.755.406

Ren kjernekapitaldekning	19,45 %	20,75 %	20,04 %
Kjernekapitaldekning	21,90 %	20,75 %	22,56 %
Kapitaldekning	24,97 %	20,75 %	25,72 %
Uvektet kjernekapital (LR)	10,70 %	11,39 %	10,95 %

Kapitaldekning konsolidert

Eierandeler som konsolideres	31.03.2024	31.03.2023	31.12.2023
Verd Boligkreditt AS	16,29 %	18,08 %	16,16 %
Brage Finans AS	2,09 %	2,09 %	2,09 %

Konsolidering av samarbeidende finansinstitusjoner	31.03.2024	31.03.2023	31.12.2023
Ren kjernekapital	1.089.374	1.000.685	999.883
Kjernekapital	1.253.254	1.025.362	1.024.723
Ansvarlig kapital	1.461.465	1.063.674	1.063.035
Beregningsgrunnlag	6.422.727	5.533.765	5.244.701
Ren kjernekapitaldekning	16,96 %	18,08 %	19,06 %
Kjernekapitaldekning	19,51 %	18,53 %	19,54 %
Kapitaldekning	22,75 %	19,22 %	20,27 %
Uvektet kjernekapital (LR)	8,48 %	8,12 %	8,58 %

Kapitalkrav	31.03.2024	31.03.2023	31.12.2023
Minstekrav til kjernekapital	4,5 %	4,5 %	4,5 %
Bevaringsbuffer	2,5 %	2,5 %	2,5 %
Systemrisikobuffer	4,5 %	3,0 %	4,5 %
Motsyklisk kapitalbuffer	2,5 %	2,5 %	2,5 %
Bankens Pilar 2 krav	2,9 %	2,5 %	2,5 %
Krav til ren kjernekapital, inkl. Pilar 2	15,6 %	15,0 %	15,4 %
Krav til kjernekapitaldekning, inkl. Pilar 2	17,7 %	16,5 %	17,4 %
Krav til kapitaldekning, inkl. Pilar 2	20,4 %	18,5 %	20,0 %

NOTE 12 – Hendelser etter balansedag

Det har ikke forekommet hendelser etter utløpet av perioden som medfører justeringer av, eller tilleggsopplysninger i regnskapet eller i noter til regnskapet.

Vi har alltid vært en del av regionen. Med en historie som strekker seg helt tilbake til 1837 har vi bidratt til at området har kunnet vokse, utvikle seg og bli det vi kjenner i dag. Regionen og bankens utvikling har gått hånd i hånd. Selv om mye har endret seg siden da er noen ting fortsatt det samme: behovet for en lokal sparebank som kjenner nærmiljøet. Og selv om bankens nærmiljø stadig vokser er innstillingen fortsatt den samme – vi skal være en støttespiller som kjenner området, menneskene, mulighetene og utfordringene – fordi vi mener at det er den beste måten vi kan gi de gode rådene og bidra på veien videre. Både som bank og samfunnsaktør. Vi vil være den gode lokalbanken for enda fler, for hele regionen, også utenfor Flekkefjord. Men vi skal alltid være lokalbanken. Uansett hvor du er – i livet, i verden og i planene dine – skal vi være her for deg. Der du er.

